



**CONSULTA POPULAR DE REVOCATORIA  
DEL MANDATO DE AUTORIDADES  
MUNICIPALES 2008,  
RESULTADOS DEL PROCESO**

**Estadísticas**

**Parte**



# PRESENTACIÓN

---

El Jurado Nacional de Elecciones (JNE), a través de su Dirección de Registros, Estadística y Desarrollo Tecnológico, pone a disposición del público en general el documento estadístico “**Consulta Popular de Revocatoria del Mandato de Autoridades Municipales 2008, Resultados del Proceso**”, el cual contiene indicadores relevantes de este proceso electoral.

En este documento se incluye, además de los resultados de la votación en las 245 circunscripciones involucradas en el proceso electoral, cuadros y gráficos estadísticos acerca del tipo, sexo, rangos de edad y organización política de la autoridad revocada o confirmada. Ha sido estructurado en tres capítulos. En el primero, se detalla la magnitud del ausentismo electoral registrado en este proceso de consulta popular. En el segundo capítulo, se detalla las principales características demográficas de las autoridades revocadas o confirmadas. En el tercer capítulo, se presenta un análisis de todos los procesos de consulta de revocatoria de autoridades realizados en nuestro país y en el cuarto capítulo, se detallan los resultados.

El JNE, agradece de manera anticipada las sugerencias y opiniones de los usuarios, las mismas que redundarán en el mejoramiento de documentos posteriores, a fin de cubrir de manera más eficaz las necesidades de información estadística electoral del país.

Finalmente invitamos a seguir visitando nuestra página web [www.jne.gob.pe](http://www.jne.gob.pe), sitio en el cual podrán encontrar mayor información electoral como: Resoluciones del JNE, consulta de dispensas, consulta sobre expedientes jurisdiccionales, consulta de autoridades regionales y municipales vigentes, entre otros.

Lima, marzo 2009

# CONTENIDO

---

<b>PRESENTACIÓN</b> .....	<b>2</b>
<b>I. AUSENTISMO ELECTORAL</b> .....	<b>4</b>
1.1 Ausentismo electoral en el 2008. ....	4
1.2 Distritos donde no procedió la revocatoria.....	5
<b>II. ESTADÍSTICAS DE LOS RESULTADOS</b> .....	<b>7</b>
2.1 Por circunscripción. ....	7
2.2 Según tipo de autoridad. ....	7
2.3 Indicadores demográficos. ....	8
<b>III. CONSULTA POPULAR DE REVOCATORIA DEL MANDATO DE AUTORIDADES, 1997 - 2008</b> .....	<b>11</b>
3.1 Circunscripciones involucradas. ....	11
3.2 Autoridades consultadas vs. Autoridades revocadas. ....	12
<b>IV. RESULTADOS</b> .....	<b>14</b>

# CAPÍTULO 1

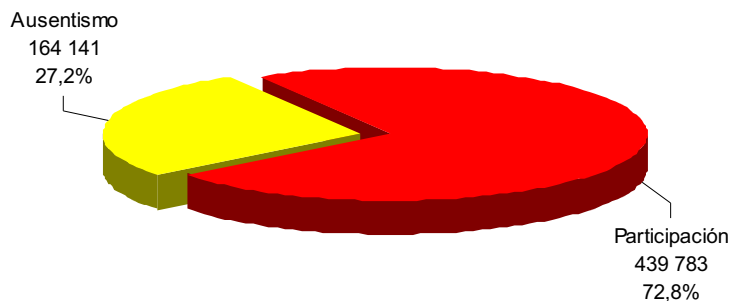
## I. Ausentismo Electoral

### 1.1 Ausentismo electoral en el 2008.

El ausentismo en el proceso de consulta de revocatoria del mandato de autoridades municipales 2008, fue del orden del 27,2 por ciento. Esto significó una ausencia en las urnas, de 164 141 electores.

Gráfico N°1.1

PERÚ: CONSULTA POPULAR DE REVOCATORIA 2008,  
AUSENTISMO Y PARTICIPACIÓN ELECTORAL

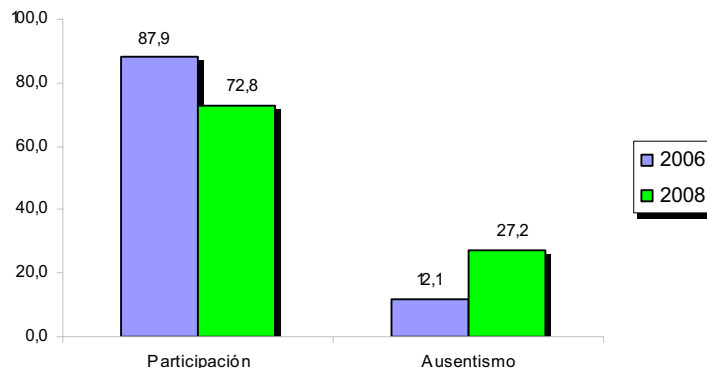


Fuente: Jurado Nacional de Elecciones (JNE)  
Elaboración: JNE - Dirección de Registros, Estadística y Desarrollo Tecnológico

En comparación con las elecciones municipales del año 2006, en las mismas 245 circunscripciones, el ausentismo registrado fue del 12,1 por ciento.

Gráfico N°1.2

PERÚ: CONSULTA POPULAR DE REVOCATORIA 2008,  
PARTICIPACIÓN ELECTORAL

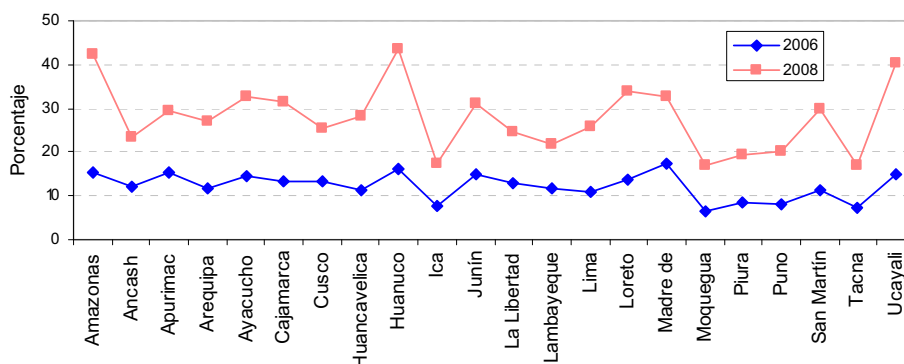


Fuente: Jurado Nacional de Elecciones (JNE)  
Elaboración: JNE - Dirección de Registros, Estadística y Desarrollo Tecnológico

Según departamentos, se observa un comportamiento similar entre el ausentismo a las urnas en las elecciones municipales 2006 y el registrado en el proceso de consulta de revocatoria 2008. Siendo el departamento de Huanuco uno de los departamentos con mayor registró de ausentismo en ambos procesos electorales.

**Gráfico N°1.3**

**AUSENTISMO ELECTORAL, SEGÚN DEPARTAMENTOS  
2006 vs 2008**



Fuente: Jurado Nacional de Elecciones (JNE)  
Elaboración: JNE - Dirección de Registros, Estadística y Desarrollo Tecnológico


**1.2 Distritos donde no procedió la revocatoria.**

Según la Ley de los Derechos de Participación y Control Ciudadanos, N° 26300, para que proceda la revocatoria deberán haber asistido por lo menos el 50 por ciento de los electores hábiles del padrón.

En ese sentido, en 24 distritos donde se llevó a cabo la consulta popular de revocatoria no procedió la misma, esto significó el 10 por ciento de las circunscripciones involucradas.

**Gráfico N°1.4**

**PERÚ: CONSULTA POPULAR DE REVOCATORIA 2008,  
CIRCUNSCRIPCIONES DONDE PROCEDIO LA REVOCATORIA**



Fuente: Jurado Nacional de Elecciones (JNE)  
Elaboración: JNE - Dirección de Registros, Estadística y Desarrollo Tecnológico

**Tabla N°1.1**

**PERÚ: DISTRITOS DONDE NO PROCEDIÓ LA REVOCATORIA**

UBIGEO	DEPARTAMENTO	PROVINCIA	DISTRITO	% AUSENTISMO
010704	Amazonas	Utcubamba	El Milagro	65,7
020324	Ancash	Bolognesi	La Primavera	56,7
020405	Ancash	Carhuaz	Ataquero	74,9
020811	Ancash	Huari	Rahuapampa	58,7
021404	Ancash	Sihuas	Huayllabamba	68,6
030606	Apurímac	Graú	Micaela Bastidas	68,7
030614	Apurímac	Graú	Curasco	59,3
050508	Ayacucho	Lucanas	Chipao	57,8
060407	Cajamarca	Contumaza	Tantarica	57,0
060504	Cajamarca	Cutervo	Choros	63,7
060511	Cajamarca	Cutervo	Santa Cruz	67,7
080402	Huancavelica	Castrovirreyna	Arma	54,3
080606	Huancavelica	Huaytara	Ocoyo	52,9
090204	Huanuco	Ambo	Conchamarca	62,5
090208	Huanuco	Ambo	Tomay-Kichwa	65,0
100206	Ica	Chincha	San Pedro de Huacarpána	81,7
110103	Junín	Huancayo	Carhuacallanga	51,8
140715	Lima	Yauyos	Huañec	74,6
140724	Lima	Yauyos	Tanta	75,8
150304	Loreto	Loreto	Urarinas	67,4
150408	Loreto	Requena	Soplin	58,1
150409	Loreto	Requena	Tapiche	67,1
210402	San Martín	Mariscal Cáceres	Campanilla	56,6
250303	Ucayali	Atalaya	Yurua	70,1

Fuente: Jurado Nacional de Elecciones (JNE).

Elaboración: JNE - Dirección de Registros, Estadística y Desarrollo Tecnológico.

# CAPÍTULO 2

## II. Estadísticas de los Resultados

### 2.1 Por circunscripción.

Estuvieron involucradas en el proceso de consulta popular de revocatoria 3 provincias y 242 distritos a nivel nacional. De estas 245 circunscripciones, el 44 por ciento no llegó a revocar a sus autoridades consultadas.

El 37 por ciento de las circunscripciones involucradas revocó a más de un tercio de su concejo municipal, que se traduce en 3 provincias y 88 distritos. Así mismo, un 19 por ciento de circunscripciones revocó menos de un tercio de su concejo municipal respectivo, esto es 47 distritos.

Gráfico N°II.3

### RESULTADOS DEL PROCESO REVOCATORIA DEL MANDATO DE AUTORIDADES MUNICIPALES 2008




Fuente: Jurado Nacional de Elecciones (JNE).  
Elaboración: JNE - Dirección de Registros, Estadística y Desarrollo Tecnológico.

### 2.2 Según tipo de autoridad.

En este proceso, fueron consultadas 1 239 autoridades municipales, siendo revocados de su cargo 539 autoridades, que representan el 44 por ciento del total.

**Gráfico N° II.1**

**PERÚ: CONSULTA POPULAR DE REVOCATORIA 2008,  
AUTORIDADES REVOCADAS Y CONFIRMADAS**

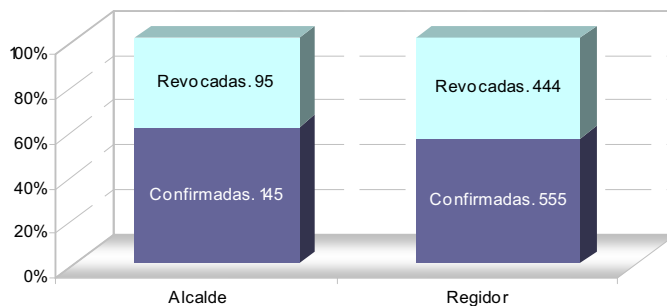


Fuente: Jurado Nacional de Elecciones (JNE)  
Elaboración: JNE - Dirección de Registros, Estadística y Desarrollo Tecnológico

Según el tipo de autoridad, de los 240 alcaldes sometidos a consulta de revocatoria de cargo, el 40 por ciento fue revocado de su cargo y 60 por ciento fue confirmado en el mismo. Así mismo, de los 999 regidores sometidos a consulta de revocatoria de cargo, el 44 por ciento fue revocado de su cargo y el 56 por ciento terminó siendo ratificado en el mismo.

**Gráfico N° II.2**

**PERÚ: CONSULTA POPULAR DE REVOCATORIA 2008  
AUTORIDADES REVOCADAS Y CONFIRMADAS, SEGÚN TIPO**



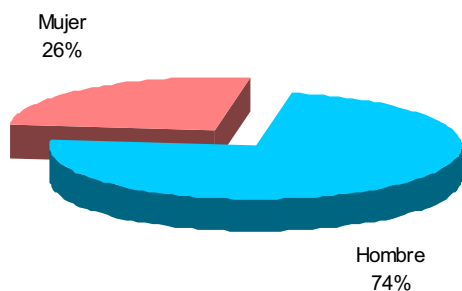
Fuente: Jurado Nacional de Elecciones (JNE),  
Elaboración: JNE - Dirección de Registros, Estadística y Desarrollo Tecnológico,

**2.3 Indicadores demográficos.**

Según sexo tenemos que, el 26 por ciento de las autoridades revocadas de su cargo son mujeres y el restante 74 por ciento son hombres.

**Gráfico N° II.4**

**PERÚ: CONSULTA POPULAR DE REVOCATORIA 2008,  
AUTORIDADES REVOCADAS, SEGÚN SEXO**

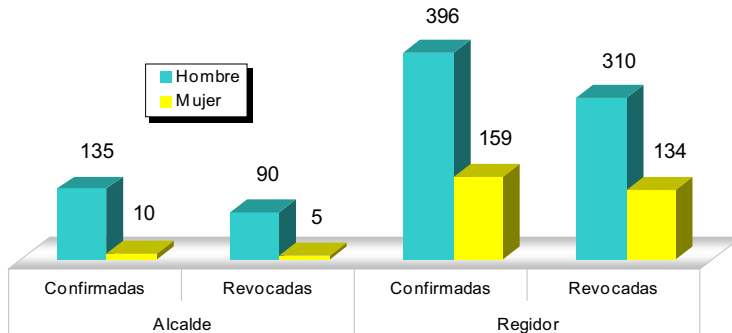


Fuente: Jurado Nacional de Elecciones (JNE)  
Elaboración: JNE - Dirección de Registros, Estadística y Desarrollo Tecnológico

Resultando revocados, 90 hombres y 5 mujeres del cargo de alcalde, además de 310 hombres y 134 mujeres del cargo de regidor. Fueron confirmados, 135 hombres y 10 mujeres en el cargo de alcalde, así como 396 hombres y 159 mujeres en el cargo de regidor.

**Gráfico N° II.5**

**PERÚ: CONSULTA POPULAR DE REVOCATORIA 2008,  
AUTORIDADES REVOCADAS Y CONFIRMADAS, SEGÚN SEXO**

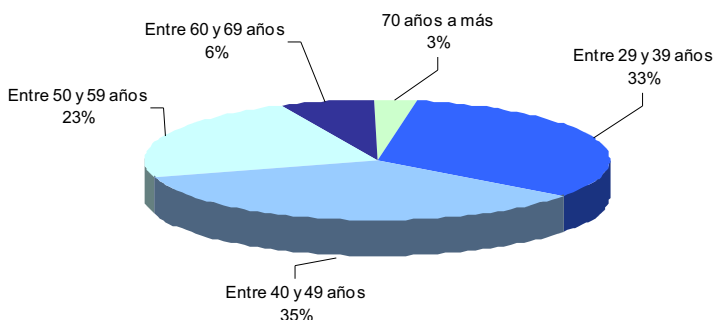


Fuente: Jurado Nacional de Elecciones (JNE)  
Elaboración: JNE - Dirección de Registros, Estadística y Desarrollo Tecnológico

Según rangos de edad, los resultados del proceso muestran que, el 35 por ciento de los alcaldes revocados tenía entre 40 y 49 años de edad al momento de su inscripción como candidato en las elecciones municipales del año 2006. Así mismo, el 33 por ciento tenía entre 29 y 39 años de edad, el 23 por ciento tenía entre 50 y 59 años de edad, el 6 por ciento tenía entre 60 y 69 años de edad y el 3 por ciento tenía 70 años de edad o más.

Gráfico N°II.6

PERÚ: CONSULTA POPULAR DE REVOCATORIA 2008,  
ALCALDES REVOCADOS, SEGÚN RANGOS DE EDAD

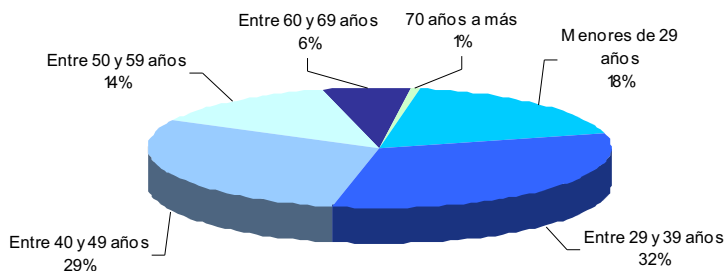


Fuente: Jurado Nacional de Elecciones (JNE).  
Elaboración: JNE - Dirección de Registros, Estadística y Desarrollo Tecnológico.

Para el caso de los regidores revocados de su cargo, el 32 por ciento tenía entre 29 y 39 años de edad al momento de su inscripción como candidato en las elecciones municipales del año 2006. Así mismo, el 29 por ciento tenía entre 40 y 49 años de edad, el 18 por ciento era menor de 29 años de edad, el 14 por ciento tenía entre 50 y 59 años de edad, el 6 por ciento tenía entre 60 y 69 años de edad y el 1 por ciento tenía 70 años de edad o más.

Gráfico N°II.6

PERÚ: CONSULTA POPULAR DE REVOCATORIA 2008,  
REGIDORES REVOCADOS, SEGÚN RANGOS DE EDAD



Fuente: Jurado Nacional de Elecciones (JNE).  
Elaboración: JNE - Dirección de Registros, Estadística y Desarrollo Tecnológico.

## CAPÍTULO 3

### III. Consulta Popular de Revocatoria del Mandato de Autoridades, 1997 - 2008

#### 3.1 Circunscripciones involucradas.

La primera consulta de revocatoria del mandato de autoridades del año 1997 involucró 61 circunscripciones, para el año 2001 este número se incrementó a 172.

Entre los años 2004 y 2005 se produjeron tres (3) consultas de revocatoria de mandato para autoridades cuyo periodo de gobierno municipal era del año 2003 al año 2006, el número de circunscripciones involucradas fue de 209. Para el año 2008 el número de circunscripciones involucradas fue de 245.

Cuadro N° III.1

**PERÚ: PROCESOS DE CONSULTA POPULAR DE REVOCATORIA DE AUTORIDADES, 1997 - 2008**

Fecha de la consulta	Departamentos involucrados	Circunscripciones		
		Total	Provincias	Distritos
23 de Noviembre de 1997	18	61	1	60
25 de Noviembre de 2001	24	173	1	172
17 de Octubre de 2004	23	188	1	187
03 de Julio de 2005	9	15	0	15
30 de Octubre de 2005	5	6	0	6
07 de Diciembre de 2008	22	245	3	242

Fuente: Jurado Nacional de Elecciones (JNE)

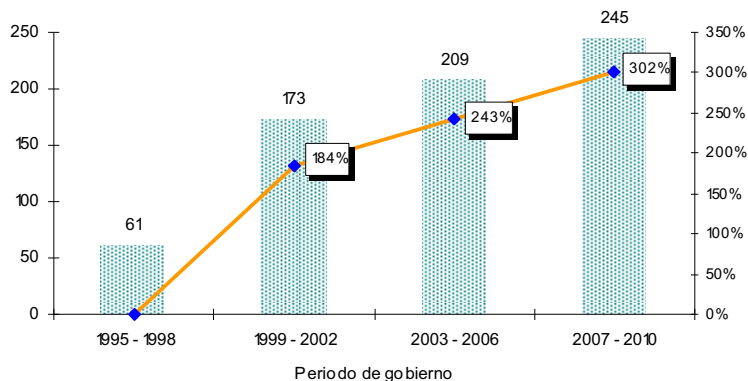
Elaboración: JNE - Dirección de Registros, Estadística y Desarrollo Tecnológico

El siguiente gráfico nos ilustra como a lo largo de los últimos cuatro periodos de gobierno municipal se ha incrementando en el número de circunscripciones que someten a sus autoridades a consulta de revocatoria de mandato. Para el periodo de gobierno 1999 - 2002 incremento fue de 184% respecto a las revocatorias del periodo anterior, par el periodo de gobierno 2003 – 2006 el incremento fue de 243 por ciento respecto al periodo de gobierno 1995 – 1998.

En este último proceso de consulta de revocatoria registró un incremento de 302 por ciento respecto al periodo de gobierno 1995 – 1998.

**Gráfico N° III.1**

**PERÚ: CIRCUNSCRIPCIONES INVOLUCRADAS EN PROCESOS DE CONSULTA POPULAR DE DE REVOCATORIA, 1997 - 2008**



Fuente: Jurado Nacional de Elecciones (JNE)  
Elaboración: JNE - Dirección de Registros, Estadística y Desarrollo

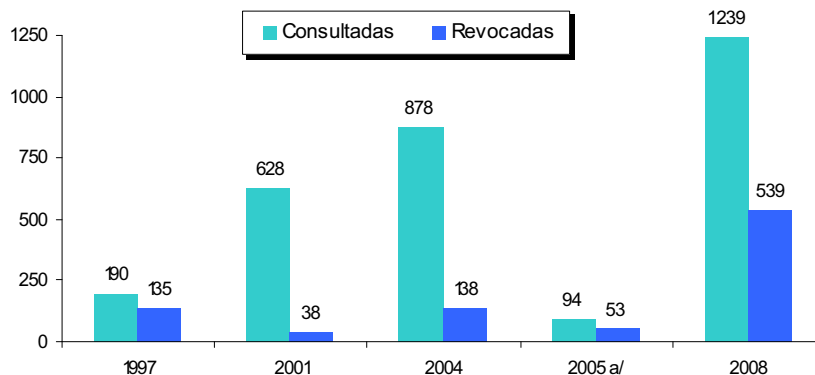
**3.2 Autoridades consultadas vs. Autoridades revocadas.**

En el año 1997 el 71 por ciento de las autoridades sometidas a consulta popular de revocatoria de mandato fueron destituidas de sus cargos. Cuatro años después, en el 2001, el 6 por ciento de las autoridades consultadas fue revocado de su cargo.

Durante el periodo de gobierno municipal 2003 – 2006 el 20 por ciento de las autoridades cometidas a consulta fue revocada de su cargo. En el proceso del año 2008, el 44 por ciento de las autoridades consultadas fue revocado de su cargo.

**Gráfico N° III.2**

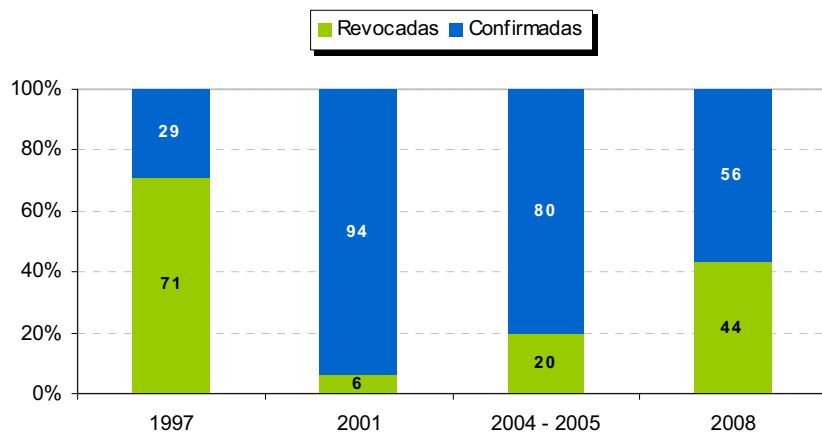
**PERÚ: AUTORIDADES CONSULTADAS VS AUTORIDADES REVOCADAS, 1997 - 2008**



a/ En el 2005 se realizaron dos consultas de revocatoria; el 03-07-2005 y el 30-10-2005.  
Fuente: Jurado Nacional de Elecciones (JNE).  
Elaboración: JNE - Dirección de Registros, Estadística y Desarrollo Tecnológico.

**Gráfico N° III.3**

**PERÚ: AUTORIDADES CONFIRMADAS VS AUTORIDADES REVOCADAS,  
1997 - 2008**



Fuente: Jurado Nacional de Elecciones (JNE).

Elaboración: JNE - Dirección de Registros, Estadística y Desarrollo Tecnológico.

# CAPÍTULO 4

## IV. Resultados

Mediante Resolución N° 265-2009-JNE, de fecha primero de abril de 2009, el Jurado Nacional de Elecciones da por concluido el proceso de consulta popular de Revocatoria del mandato de autoridades municipales convocado por Resolución N° 211-2008-JNE de fecha 25 de julio de 2008.

Los resultados obtenidos en este proceso se presentan en los siguientes cuadros:

DEPARTAMENTO: AMAZONAS PROVINCIA: CHACHAPOYAS DISTRITO: CHUQUIBAMBA

AUTORIDAD CONSULTADA	CONDICIÓN	VOTOS POR EL "SI"	VOTOS POR EL "NO"	VOTOS EN BLANCO	VOTOS NULOS	ELECTORES HÁBILES	% AUSENTISMO
CELSE LEUMAN PORTAL BUSTAMANTE	REVOCADO	469	300	7	19	1017	21,8

DEPARTAMENTO: AMAZONAS PROVINCIA: CHACHAPOYAS DISTRITO: SAN FRANCISCO DE DAGUAS

AUTORIDAD CONSULTADA	CONDICIÓN	VOTOS POR EL "SI"	VOTOS POR EL "NO"	VOTOS EN BLANCO	VOTOS NULOS	ELECTORES HÁBILES	% AUSENTISMO
LUDMILIA CULQUIMBOZ RUIZ	REVOCADO	98	94	2	4	249	20,5
AURELIO JULCA TORRES	CONFIRMADO	82	103	9	4	249	20,5
GLADIS AMPARO MENDOZA MAZUELOS	CONFIRMADO	92	91	11	4	249	20,5
GRIMALDO ROJAS ENCINA	CONFIRMADO	90	95	9	4	249	20,5
JOSE RAMON LOPEZ ENCINA	CONFIRMADO	75	105	12	6	249	20,5

DEPARTAMENTO: AMAZONAS PROVINCIA: BONGARA DISTRITO: SAN CARLOS

AUTORIDAD CONSULTADA	CONDICIÓN	VOTOS POR EL "SI"	VOTOS POR EL "NO"	VOTOS EN BLANCO	VOTOS NULOS	ELECTORES HÁBILES	% AUSENTISMO
LUIS YOMONA CULQUI	REVOCADO	154	129	3	6	360	18,9
MARIA ANUNCIACION TORRES PINEDO	REVOCADO	152	120	15	5	360	18,9
LEONIDAS GOMEZ GUIVIN	REVOCADO	152	114	22	4	360	18,9

DEPARTAMENTO: AMAZONAS PROVINCIA: BONGARA DISTRITO: VALERA

AUTORIDAD CONSULTADA	CONDICIÓN	VOTOS POR EL "SI"	VOTOS POR EL "NO"	VOTOS EN BLANCO	VOTOS NULOS	ELECTORES HÁBILES	% AUSENTISMO
ALEJANDRO SANTILLAN CORTEZ	CONFIRMADO	210	239	7	17	604	21,7
JORGE ANTONINO SANCHEZ MUÑOZ	REVOCADO	218	210	29	16	604	21,7
LUCAS GUIVIN TRAUÇO	CONFIRMADO	214	215	30	14	604	21,7
KEYLA BAZAN VALQUI	REVOCADO	226	198	32	17	604	21,7

Consulta Popular de Revocatoria de Autoridades Municipales 2008 – Resultados del Proceso Electoral

DEPARTAMENTO: AMAZONAS PROVINCIA: LUYA DISTRITO: COCABAMBA

AUTORIDAD CONSULTADA	CONDICIÓN	VOTOS POR EL "SI"	VOTOS POR EL "NO"	VOTOS EN BLANCO	VOTOS NULOS	ELECTORES HÁBILES	% AUSENTISMO
ELMER MELENDEZ PEREZ	CONFIRMADO	257	397	21	14	1 032	33.2
ANDRES VARGAS CHICHEPE	CONFIRMADO	254	392	32	11	1 032	33.2
YSAC DIAZ SILVA	CONFIRMADO	246	390	41	12	1 032	33.2
LLOVANI CRUZ HUAMAN	CONFIRMADO	256	379	42	12	1 032	33.2
TERESA CHAVEZ RAMOS	CONFIRMADO	254	383	39	13	1 032	33.2
EDILBERTO ALVARADO TRIGOSO	REVOCADO	336	273	62	18	1 032	33.2

DEPARTAMENTO: AMAZONAS PROVINCIA: LUYA DISTRITO: SAN JERONIMO

AUTORIDAD CONSULTADA	CONDICIÓN	VOTOS POR EL "SI"	VOTOS POR EL "NO"	VOTOS EN BLANCO	VOTOS NULOS	ELECTORES HÁBILES	% AUSENTISMO
PABLO CASTAÑEDA GALLAC	REVOCADO	246	139	5	12	564	28.7

DEPARTAMENTO: AMAZONAS PROVINCIA: UTCUBAMBA DISTRITO: EL MILAGRO

AUTORIDAD CONSULTADA	CONDICIÓN	VOTOS POR EL "SI"	VOTOS POR EL "NO"	VOTOS EN BLANCO	VOTOS NULOS	ELECTORES HÁBILES	% AUSENTISMO
EVA GANNI LARRAIN REYES	CONFIRMADO	725	149	37	31	2 745	65.7
ROGER CORONEL PORTOCARRERO	CONFIRMADO	679	161	72	30	2 745	65.7
JOSELITO DELGADO MENDOZA	CONFIRMADO	700	135	77	30	2 745	65.7
YLENIA CONSUELO FLORES JIMENEZ	CONFIRMADO	693	136	83	30	2 745	65.7
GLADYS MARLENY MORENO REYES	CONFIRMADO	698	136	80	28	2 745	65.7
DUWERLHY SALOMON BECERRA GUEVARA	CONFIRMADO	697	136	80	29	2 745	65.7

DEPARTAMENTO: ANCASH PROVINCIA: HUARAZ DISTRITO: PIRA

AUTORIDAD CONSULTADA	CONDICIÓN	VOTOS POR EL "SI"	VOTOS POR EL "NO"	VOTOS EN BLANCO	VOTOS NULOS	ELECTORES HÁBILES	% AUSENTISMO
OSCAR AUGUSTO MORALES SALAZAR	CONFIRMADO	648	1 152	117	51	2 421	18.7
BENIGNO MARCELINO CASTILLO LOLI	CONFIRMADO	680	1 017	224	47	2 421	18.7
MARLENI ZENAIDA LOPEZ SANDOVAL	CONFIRMADO	681	1 008	227	52	2 421	18.7
PATRICIO PABLO MENACHO LOLI	CONFIRMADO	634	1 039	254	41	2 421	18.7
ROLANDO ALBERTO MALLQUI ARAUCANA	CONFIRMADO	643	1 030	252	43	2 421	18.7

DEPARTAMENTO: ANCASH PROVINCIA: BOLOGNESI DISTRITO: SAN MIGUEL DE CORPANQUI

AUTORIDAD CONSULTADA	CONDICIÓN	VOTOS POR EL "SI"	VOTOS POR EL "NO"	VOTOS EN BLANCO	VOTOS NULOS	ELECTORES HÁBILES	% AUSENTISMO
JOSE MANUEL SOLIS OBREGON	REVOCADO	97	89	2	0	229	17.9

DEPARTAMENTO: ANCASH PROVINCIA: BOLOGNESI DISTRITO: TICLLOS

AUTORIDAD CONSULTADA	CONDICIÓN	VOTOS POR EL "SI"	VOTOS POR EL "NO"	VOTOS EN BLANCO	VOTOS NULOS	ELECTORES HÁBILES	% AUSENTISMO
JORGE CARHUACHIN SERNA	CONFIRMADO	127	157	2	9	473	37.6
ALFREDO HECTOR COPERTINO ALEJOS	CONFIRMADO	131	137	19	8	473	37.6
ENEIDA WILHELMINA PAREDES PAULINO	CONFIRMADO	135	137	15	8	473	37.6
BELINDA PAULINO MINAYA	CONFIRMADO	133	135	18	9	473	37.6
FELIPE URSULO JUSTINIANO MINAYA	CONFIRMADO	133	132	23	7	473	37.6
ROMELIA SOLEDAD CANCHA PARDO	REVOCADO	134	131	24	6	473	37.6

DEPARTAMENTO: ANCASH PROVINCIA: BOLOGNESI DISTRITO: ANTONIO RAIMONDI

AUTORIDAD CONSULTADA	CONDICIÓN	VOTOS POR EL "SI"	VOTOS POR EL "NO"	VOTOS EN BLANCO	VOTOS NULOS	ELECTORES HÁBILES	% AUSENTISMO
ERASMO BENITES BERNARDO	REVOCADO	338	261	44	18	893	26.0
LILIANE EDUWJES LINO GUZMAN	REVOCADO	305	258	81	17	893	26.0

DEPARTAMENTO: ANCASH PROVINCIA: BOLOGNESI DISTRITO: CANIS

AUTORIDAD CONSULTADA	CONDICIÓN	VOTOS POR EL "SI"	VOTOS POR EL "NO"	VOTOS EN BLANCO	VOTOS NULOS	ELECTORES HÁBILES	% AUSENTISMO
HUGO LEONID ALDAVE HUAMAN	CONFIRMADO	78	120	1	3	246	17.9
ROSENDO CANO VERGARA GAMARRA	REVOCADO	135	37	26	4	246	17.9
NOEMI SABINA VERGARA DOLORES	REVOCADO	141	30	26	5	246	17.9
JUDILIA FELIX ABALOS DE SANTOS	CONFIRMADO	82	113	5	2	246	17.9
DANIA ISABEL ANASTACIO ALDAVE	CONFIRMADO	82	113	5	2	246	17.9
NATAN RIVELINO ANASTACIO ALDAVE	CONFIRMADO	79	115	4	4	246	17.9

DEPARTAMENTO: ANCASH PROVINCIA: BOLOGNESI DISTRITO: LA PRIMAVERA

AUTORIDAD CONSULTADA	CONDICIÓN	VOTOS POR EL "SI"	VOTOS POR EL "NO"	VOTOS EN BLANCO	VOTOS NULOS	ELECTORES HÁBILES	% AUSENTISMO
JUSCELINO RUIZ ATACHAGUA	CONFIRMADO	118	5	0	3	291	56.7
NOE SOTO ALBORNOZ	CONFIRMADO	98	22	2	4	291	56.7
SAMUEL RIOS TADEO	CONFIRMADO	120	3	1	2	291	56.7
EGNABED URSULA ALVA DOLORES	CONFIRMADO	120	3	1	2	291	56.7
REBECA RIOS ALBORNOZ	CONFIRMADO	118	3	3	2	291	56.7
NICEAS BENANCIO DOLORES	CONFIRMADO	113	9	1	3	291	56.7

Consulta Popular de Revocatoria de Autoridades Municipales 2008 – Resultados del Proceso Electoral

DEPARTAMENTO: ANCASH PROVINCIA: CARHUAZ DISTRITO: ATAUQUERO

AUTORIDAD CONSULTADA	CONDICIÓN	VOTOS POR EL "SI"	VOTOS POR EL "NO"	VOTOS EN BLANCO	VOTOS NULOS	ELECTORES HÁBILES	% AUSENTISMO
EBER TITO GUTIERREZ VAZQUES	CONFIRMADO	273	28	19	16	1 341	74.9
PEDRO AQUINO CORDERO	CONFIRMADO	269	25	26	16	1 341	74.9
JUSTO AGUSTO MENDOZA MONTAÑEZ	CONFIRMADO	262	29	28	17	1 341	74.9
HUGO DIONICIO MENDOZA MENDEZ	CONFIRMADO	267	24	32	13	1 341	74.9
NANCY GLADYS CADILLO GUTIERREZ	CONFIRMADO	267	24	30	15	1 341	74.9
JUSTINIANO LORENZO CHILCA CONCO	CONFIRMADO	267	24	31	14	1 341	74.9

DEPARTAMENTO: ANCASH PROVINCIA: CASMA

AUTORIDAD CONSULTADA	CONDICIÓN	VOTOS POR EL "SI"	VOTOS POR EL "NO"	VOTOS EN BLANCO	VOTOS NULOS	ELECTORES HÁBILES	% AUSENTISMO
JOSÉ LUIS LOMPARTE MONTEZA	REVOCADO	10 762	9 693	975	622	27 582	20.0
EDGAR MANUEL SANTILAN LOPEZ	REVOCADO	10 032	8 296	2 968	756	27 582	20.0
MILUSKA ARAUCO HUICHO	REVOCADO	10 465	7 829	3 216	542	27 582	20.0
WILLIAM RICHARD GUEVARA REYES	REVOCADO	10 579	7 738	3 188	547	27 582	20.0
YOLANDA ELIZABETH BUENO GAMARRA	REVOCADO	10 362	7 806	3 336	548	27 582	20.0
GREGORIA MARTINEZ DE RAMIREZ	REVOCADO	10 355	7 713	3 457	527	27 582	20.0
CESAR VICTOR SANCHEZ OCARES	REVOCADO	10 389	7 470	3 421	772	27 582	20.0
LUCY JANE PAJUELO LOPEZ	REVOCADO	10 251	7 609	3 544	648	27 582	20.0

DEPARTAMENTO: ANCASH PROVINCIA: CASMA DISTRITO: BUENA VISTA ALTA

AUTORIDAD CONSULTADA	CONDICIÓN	VOTOS POR EL "SI"	VOTOS POR EL "NO"	VOTOS EN BLANCO	VOTOS NULOS	ELECTORES HÁBILES	% AUSENTISMO
MAXIMO PEDRO VARGAS CUTAMANCA	REVOCADO	878	836	112	56	2 289	17.8
JAVIER JOHNNY MORENO VASCONSUELO	REVOCADO	861	767	195	59	2 289	17.8
FLORENTINO EULOGIO LEANDRO RODRIGUEZ	REVOCADO	859	768	201	54	2 289	17.8
JHONI MAURICIO CONTRERAS MIGUEL	REVOCADO	861	751	212	58	2 289	17.8
OFELIA AZUCENA JARA LLANTO	REVOCADO	854	754	218	56	2 289	17.8
JORGE ALBERTO MILLA MARTINEZ	REVOCADO	859	755	216	52	2 289	17.8

DEPARTAMENTO: ANCASH PROVINCIA: CASMA DISTRITO: YAUTAN

AUTORIDAD CONSULTADA	CONDICIÓN	VOTOS POR EL "SI"	VOTOS POR EL "NO"	VOTOS EN BLANCO	VOTOS NULOS	ELECTORES HÁBILES	% AUSENTISMO
JOSÉ LUIS DEL CARPIO MELGAREJO	REVOCADO	1 889	1 420	268	96	4 517	18.7
FELIX BENJAMIN LOPEZ TARAZONA	CONFIRMADO	1 147	1 850	437	239	4 517	18.7
HILDA NOEMI TOLENTINO MALDONADO	REVOCADO	1 863	1 152	563	95	4 517	18.7
EUGENIO LAZARO POLINARIO HUERTA	REVOCADO	1 807	1 232	560	74	4 517	18.7
GAUDENCIO DURAND ALONZO	REVOCADO	1 795	1 195	604	79	4 517	18.7
NAZARIO ANTONIETO ESPINOZA ALEJO	REVOCADO	1 782	1 205	620	66	4 517	18.7

DEPARTAMENTO: ANCASH PROVINCIA: CORONGO DISTRITO: BAMBAS

AUTORIDAD CONSULTADA	CONDICIÓN	VOTOS POR EL "SI"	VOTOS POR EL "NO"	VOTOS EN BLANCO	VOTOS NULOS	ELECTORES HÁBILES	% AUSENTISMO
ENRIQUE SOTO FAJARDO	REVOCADO	128	100	5	6	302	20.9
SISTO ARCANGEL ACOSTA HERVIAS	REVOCADO	140	81	14	4	302	20.9
BRAULIA MARILU NUNUVERO FAJARDO	REVOCADO	145	77	13	4	302	20.9
HUGO SOTIL ARIAS ROLDAN	REVOCADO	135	87	13	4	302	20.9
NELLY JUANA VARGAS ALVA	REVOCADO	139	85	13	2	302	20.9
JUAN CARLOS SALINAS MORENO	REVOCADO	132	91	15	1	302	20.9

DEPARTAMENTO: ANCASH PROVINCIA: CORONGO DISTRITO: LA PAMPA

AUTORIDAD CONSULTADA	CONDICIÓN	VOTOS POR EL "SI"	VOTOS POR EL "NO"	VOTOS EN BLANCO	VOTOS NULOS	ELECTORES HÁBILES	% AUSENTISMO
JOEL RAFAEL PINEDO FLORES	REVOCADO	321	193	10	7	728	27.1
MANUEL FELIX LAVERIAN PAREDES	REVOCADO	321	184	19	7	728	27.1
CRISTIAN MELVER ACOSTA DE LA CRUZ	REVOCADO	320	182	19	10	728	27.1

DEPARTAMENTO: ANCASH PROVINCIA: HUAYLAS DISTRITO: SANTO TORIBIO

AUTORIDAD CONSULTADA	CONDICIÓN	VOTOS POR EL "SI"	VOTOS POR EL "NO"	VOTOS EN BLANCO	VOTOS NULOS	ELECTORES HÁBILES	% AUSENTISMO
FLORENTINO FELIPE VILLAFANA PAJUELO	CONFIRMADO	235	361	18	19	858	26.2
MAXIMO FAUSTO CHAUCA VILLAFANA	CONFIRMADO	242	325	49	17	858	26.2
ROSA MILAGRO CORTEZ SANCHEZ	CONFIRMADO	232	324	59	18	858	26.2
ANDRES JUAN VILLAFANA MORALES	CONFIRMADO	225	327	60	21	858	26.2
FRANCISCO SOLANO MILLA DURAN	CONFIRMADO	250	314	52	17	858	26.2
LIBIA MARIA PEREZ MARTINEZ	CONFIRMADO	254	294	67	18	858	26.2

DEPARTAMENTO: ANCASH PROVINCIA: HUARI DISTRITO: CAJAY

AUTORIDAD CONSULTADA	CONDICIÓN	VOTOS POR EL "SI"	VOTOS POR EL "NO"	VOTOS EN BLANCO	VOTOS NULOS	ELECTORES HÁBILES	% AUSENTISMO
ELIAS MORALES MENDOZA	CONFIRMADO	636	973	63	69	2 109	17.4
OSWALDO CAMPOS FLORES	CONFIRMADO	689	865	124	63	2 109	17.4
ROMULO DOMINGO ASENCIOS CALDERON	CONFIRMADO	647	923	115	56	2 109	17.4

Consulta Popular de Revocatoria de Autoridades Municipales 2008 – Resultados del Proceso Electoral

DEPARTAMENTO: ANCASH PROVINCIA: HUARI DISTRITO: HUACCHIS

AUTORIDAD CONSULTADA	CONDICIÓN	VOTOS POR EL "SI"	VOTOS POR EL "NO"	VOTOS EN BLANCO	VOTOS NULOS	ELECTORES HÁBILES	% AUSENTISMO
SERAFIN PEREZ REMIGIO	CONFIRMADO	350	433	21	26	1 012	18,0
JUAN YNDELICIO GUARDIA OLIVAS	REVOCADO	350	283	174	23	1 012	18,0

DEPARTAMENTO: ANCASH PROVINCIA: HUARI DISTRITO: HUANTAR

AUTORIDAD CONSULTADA	CONDICIÓN	VOTOS POR EL "SI"	VOTOS POR EL "NO"	VOTOS EN BLANCO	VOTOS NULOS	ELECTORES HÁBILES	% AUSENTISMO
RENAN WILFREDO TREJO GARCIA	CONFIRMADO	505	1 188	31	51	2 026	12,4
EUGENIO ROLANDO CHAVEZ TRUJILLO	CONFIRMADO	517	1 155	52	51	2 026	12,4
FEDERICO EMILIANO NIETO RAMIREZ	CONFIRMADO	507	1 166	55	47	2 026	12,4
MARIA CELESTE MENESES CHAVEZ	CONFIRMADO	515	1 156	51	53	2 026	12,4
NOEL TICLO ASENCIOS	CONFIRMADO	511	1 159	57	48	2 026	12,4
PABLO IRINEO SOLIS HIDALGO	CONFIRMADO	505	1 158	63	49	2 026	12,4

DEPARTAMENTO: ANCASH PROVINCIA: HUARI DISTRITO: RAHUAPAMPA

AUTORIDAD CONSULTADA	CONDICIÓN	VOTOS POR EL "SI"	VOTOS POR EL "NO"	VOTOS EN BLANCO	VOTOS NULOS	ELECTORES HÁBILES	% AUSENTISMO
PEDRO QUISPE HUALLPA	CONFIRMADO	198	30	6	3	574	58,7
IGNIO ESTEBAN GONZALES TRUJILLO	CONFIRMADO	191	30	15	1	574	58,7
VICTOR RAUL MELENDEZ MARQUEZ	CONFIRMADO	195	28	14	0	574	58,7
EDGAR HUAMAN ARELLANO	CONFIRMADO	192	31	14	0	574	58,7
YONY BETTY ESPINOZA CALIXTO	CONFIRMADO	193	26	17	1	574	58,7
ARMANDO PAREDES VILLA	CONFIRMADO	195	29	12	1	574	58,7

DEPARTAMENTO: ANCASH PROVINCIA: HUARI DISTRITO: UCO

AUTORIDAD CONSULTADA	CONDICIÓN	VOTOS POR EL "SI"	VOTOS POR EL "NO"	VOTOS EN BLANCO	VOTOS NULOS	ELECTORES HÁBILES	% AUSENTISMO
TEODORO TARAZONA PRINCIPE	REVOCADO	401	338	20	17	967	19,8
VIVIANO CAMPOS TILIRIA	REVOCADO	410	314	37	15	967	19,8
EVARISTO FLORO RIVERA CRUZ	REVOCADO	418	306	38	14	967	19,8
LEONARDA FLORES OSTOS	REVOCADO	409	312	43	12	967	19,8
MAGLORIO EGUIZABAL ARTOLA	REVOCADO	428	284	49	15	967	19,8

DEPARTAMENTO: ANCASH PROVINCIA: MARISCAL LUZURIAGA DISTRITO: LLAMA

AUTORIDAD CONSULTADA	CONDICIÓN	VOTOS POR EL "SI"	VOTOS POR EL "NO"	VOTOS EN BLANCO	VOTOS NULOS	ELECTORES HÁBILES	% AUSENTISMO
JORGE LUIS VEGA FLORES	REVOCADO	382	289	19	13	898	21,7
DONAL MARIO MARTINEZ GAMBINI	REVOCADO	391	269	30	13	898	21,7
RUDELIA NILA SOTELO MENDOZA	REVOCADO	392	266	32	13	898	21,7
ROGELIO MARCIAL MELENDEZ MIRANDA	REVOCADO	400	260	31	12	898	21,7
MAURO JULIAN ILLANOS MALLA	REVOCADO	387	263	40	13	898	21,7
DAVID FELIX FLORES ORTIZ	REVOCADO	379	263	49	12	898	21,7

DEPARTAMENTO: ANCASH PROVINCIA: MARISCAL LUZURIAGA DISTRITO: ELEAZAR GUZMAN BARRON

AUTORIDAD CONSULTADA	CONDICIÓN	VOTOS POR EL "SI"	VOTOS POR EL "NO"	VOTOS EN BLANCO	VOTOS NULOS	ELECTORES HÁBILES	% AUSENTISMO
JOSE MOISES MENACHO SOTOMAYOR	CONFIRMADO	65	399	38	68	748	23,8
LUCY ADELAIDA APESTEGUI MORALES	CONFIRMADO	74	390	33	73	748	23,8
ARTURO AVILA IZQUIERDO	CONFIRMADO	80	364	32	94	748	23,8
JACINTO PABLO CALDAS LIMAS	CONFIRMADO	83	372	40	75	748	23,8
PABLO PASCUAL ESTRADA DIAZ	CONFIRMADO	99	359	47	65	748	23,8
ELEUTERIO MARCOS BLANCO	CONFIRMADO	96	361	52	61	748	23,8

DEPARTAMENTO: ANCASH PROVINCIA: PALLASCA DISTRITO: BOLOGNESI

AUTORIDAD CONSULTADA	CONDICIÓN	VOTOS POR EL "SI"	VOTOS POR EL "NO"	VOTOS EN BLANCO	VOTOS NULOS	ELECTORES HÁBILES	% AUSENTISMO
GRABIEL DOMINGUEZ DE LA CRUZ	CONFIRMADO	158	220	15	6	595	32,9
ROBERT PATRICIO APARICIO VASQUEZ	CONFIRMADO	166	195	31	7	595	32,9
ROSIO FLORESLINDA MATIENZO APARICIO DE SANDOVAL	CONFIRMADO	169	192	33	5	595	32,9
JULIO JESUS MURILLO CORTEZ	CONFIRMADO	165	197	32	5	595	32,9
NEOMICIA ENRIQUETA PONCE MANRIQUE	CONFIRMADO	164	195	36	4	595	32,9
AGUSTIN ROLDAN BERMUDEZ CABRERA	CONFIRMADO	137	167	32	63	595	32,9

DEPARTAMENTO: ANCASH PROVINCIA: PALLASCA DISTRITO: HUACASCHUQUE

AUTORIDAD CONSULTADA	CONDICIÓN	VOTOS POR EL "SI"	VOTOS POR EL "NO"	VOTOS EN BLANCO	VOTOS NULOS	ELECTORES HÁBILES	% AUSENTISMO
ARISTIDES CORALES GONZALES	REVOCADO	152	119	9	8	391	26,3
EUGENIO VALVERDE PEREZ	REVOCADO	161	101	15	11	391	26,3
MAURO PIO CASTILLO TAPIA	REVOCADO	173	91	15	9	391	26,3
NELLY ROMELIA SANTOS CAMPOS	REVOCADO	155	96	24	13	391	26,3
RAMIREZ MARTINEZ BOCANEGRA MANRIQUE	REVOCADO	158	99	24	7	391	26,3
VICENTE ANASTACIO PAREDES BOCANEGRA	REVOCADO	151	104	24	9	391	26,3

Consulta Popular de Revocatoria de Autoridades Municipales 2008 – Resultados del Proceso Electoral

DEPARTAMENTO: ANCASH PROVINCIA: PALLASCA DISTRITO: HUANDOVAL

AUTORIDAD CONSULTADA	CONDICIÓN	VOTOS POR EL "SI"	VOTOS POR EL "NO"	VOTOS EN BLANCO	VOTOS NULOS	ELECTORES HÁBILES	% AUSENTISMO
MANUEL ALBERTO PAREDES REYES	REVOCADO	244	203	4	6	594	23,1
OSCAR EVANGELISTA MANRIQUE	REVOCADO	262	177	14	4	594	23,1
MICAELA JANET MANRIQUE TELLO	REVOCADO	262	176	14	5	594	23,1
LINDER IZAGUIRRE VASQUEZ	REVOCADO	265	171	16	5	594	23,1
MANUEL GARAY MIÑANO	REVOCADO	257	177	20	3	594	23,1
ANTONIO GUILLERMO REYES VIDAL	REVOCADO	256	183	15	3	594	23,1

DEPARTAMENTO: ANCASH PROVINCIA: PALLASCA DISTRITO: SANTA ROSA

AUTORIDAD CONSULTADA	CONDICIÓN	VOTOS POR EL "SI"	VOTOS POR EL "NO"	VOTOS EN BLANCO	VOTOS NULOS	ELECTORES HÁBILES	% AUSENTISMO
ELVA ELCIRA MATIENZO DE RODRIGUEZ	CONFIRMADO	198	294	5	9	650	22,2
DANIEL FLORES BENITES	CONFIRMADO	200	276	24	6	650	22,2
HIPOLITO HUAMANCONDOR FLORES	CONFIRMADO	204	270	25	7	650	22,2
DELFIN ALBERTO PEREDA LUNA	CONFIRMADO	197	272	30	7	650	22,2
NELLY MARCELA HERVIAS LOZANO	CONFIRMADO	198	277	26	5	650	22,2
JUAN CARLOS CRIBILLERO GONZALEZ	CONFIRMADO	194	275	31	6	650	22,2

DEPARTAMENTO: ANCASH PROVINCIA: PALLASCA DISTRITO: TAUCA

AUTORIDAD CONSULTADA	CONDICIÓN	VOTOS POR EL "SI"	VOTOS POR EL "NO"	VOTOS EN BLANCO	VOTOS NULOS	ELECTORES HÁBILES	% AUSENTISMO
ALEJANDRO FRANCISCO ASENCIO COLLANTES	CONFIRMADO	500	545	32	24	1 428	22,9
NEON ANTONIO GASPAR ALVAREZ	CONFIRMADO	514	516	50	21	1 428	22,9
EMILIANA CALIXTRO PEREZ DE LOZANO	REVOCADO	520	505	50	26	1 428	22,9
SANTOS NOEMI ROBLES ALVA	REVOCADO	531	487	60	23	1 428	22,9
JOSE MANUEL BERMUDEZ LOPEZ	REVOCADO	523	492	64	22	1 428	22,9

DEPARTAMENTO: ANCASH PROVINCIA: RECUAY DISTRITO: HUAYLLAMPAMPA

AUTORIDAD CONSULTADA	CONDICIÓN	VOTOS POR EL "SI"	VOTOS POR EL "NO"	VOTOS EN BLANCO	VOTOS NULOS	ELECTORES HÁBILES	% AUSENTISMO
VILMA SONIA CACERES DE RAMIREZ	CONFIRMADO	186	229	13	14	590	25,1
AMARILDO DAVID HIPOLO PAICO	CONFIRMADO	197	209	20	16	590	25,1
REDER JANNES MARTINEZ PERFECTO	CONFIRMADO	108	287	33	14	590	25,1
LEONCIA VICTORIA MINAYA GARCIA	CONFIRMADO	103	292	32	15	590	25,1

DEPARTAMENTO: ANCASH PROVINCIA: RECUAY DISTRITO: PARARIN

AUTORIDAD CONSULTADA	CONDICIÓN	VOTOS POR EL "SI"	VOTOS POR EL "NO"	VOTOS EN BLANCO	VOTOS NULOS	ELECTORES HÁBILES	% AUSENTISMO
PUBLICO AUGURIO ESPADA CORPUS	CONFIRMADO	247	279	23	12	733	23,5
MATIAS ALEJANDRO DEPAZ VILLARREAL	CONFIRMADO	227	243	80	11	733	23,5
VALDEMAR ANANIAS COSME REQUEENA	CONFIRMADO	230	233	90	8	733	23,5
ANGELES PEDRO MORENO DEXTRE	CONFIRMADO	201	273	76	11	733	23,5
BERNA ALEJANDRINA MARCELO PADILLA	CONFIRMADO	216	244	90	11	733	23,5
CESAR VILLARREAL CAMONES	REVOCADO	239	223	89	10	733	23,5

DEPARTAMENTO: ANCASH PROVINCIA: RECUAY DISTRITO: TAPACUCHA

AUTORIDAD CONSULTADA	CONDICIÓN	VOTOS POR EL "SI"	VOTOS POR EL "NO"	VOTOS EN BLANCO	VOTOS NULOS	ELECTORES HÁBILES	% AUSENTISMO
ANICETO ROBERTO RAMOS SUMOSO	CONFIRMADO	167	178	12	6	530	31,5
DALMACIO GERARDO HUERTA ZARZOSA	REVOCADO	170	161	24	8	530	31,5
VILMA DICTIMIA DOROTEO DE LA CRUZ	REVOCADO	178	153	26	6	530	31,5
GELACIO CATALINO ZUNIGA REYES	REVOCADO	178	153	27	5	530	31,5
DIONICIO ARCANGEL ITA MENA	REVOCADO	168	163	25	7	530	31,5

DEPARTAMENTO: ANCASH PROVINCIA: SANTA DISTRITO: MACATE

AUTORIDAD CONSULTADA	CONDICIÓN	VOTOS POR EL "SI"	VOTOS POR EL "NO"	VOTOS EN BLANCO	VOTOS NULOS	ELECTORES HÁBILES	% AUSENTISMO
LUIS CONTRERAS GONZALES	REVOCADO	753	718	26	24	2 151	29,3
YGENIO ALEJANDRO MARTINEZ OLIVARES	REVOCADO	738	675	81	27	2 151	29,3
SABINA TEOLINA CARBAJAL ARTEAGA	REVOCADO	738	669	91	23	2 151	29,3
MARCOS ALEJANDRO RUPAY VASQUEZ	REVOCADO	736	655	102	28	2 151	29,3
MERCEDES DIMAS TAMARIZ PUMARICRA	REVOCADO	638	573	100	210	2 151	29,3
MIRIAM EDITA CHINCHAY GONZALES	REVOCADO	742	657	96	26	2 151	29,3

DEPARTAMENTO: ANCASH PROVINCIA: SANTA DISTRITO: MORO

AUTORIDAD CONSULTADA	CONDICIÓN	VOTOS POR EL "SI"	VOTOS POR EL "NO"	VOTOS EN BLANCO	VOTOS NULOS	ELECTORES HÁBILES	% AUSENTISMO
TOMAS VILLEGAS ROCA	REVOCADO	2 280	1 869	153	109	5 368	17,8
DELLEN FORTUNATO RODRIGUEZ ESPINOZA	REVOCADO	2 269	1 758	282	102	5 368	17,8
JORGE LUIS DOMINGUEZ TRUJILLO	REVOCADO	2 293	1 745	281	92	5 368	17,8
ANGEL PEDRO UBERTO TORRES MONTOYA	REVOCADO	2 255	1 655	288	213	5 368	17,8
ALFONSA TEOFILA VIDAL LOPEZ DE CALERO	REVOCADO	2 282	1 743	299	87	5 368	17,8
DORA MARINA REGALADO DE LA TORRE	REVOCADO	2 259	1 755	315	82	5 368	17,8

Consulta Popular de Revocatoria de Autoridades Municipales 2008 – Resultados del Proceso Electoral

DEPARTAMENTO: ANCASH PROVINCIA: SANTA DISTRITO: NEPEÑA

AUTORIDAD CONSULTADA	CONDICIÓN	VOTOS POR EL "SI"	VOTOS POR EL "NO"	VOTOS EN BLANCO	VOTOS NULOS	ELECTORES HÁBILES	% AUSENTISMO
LUIS FALCONERI MONTALVO RODRIGUEZ	CONFIRMADO	3 021	3 934	138	185	9 093	20,0
JUAN GREGORIO LONGOBARDI BEDON	CONFIRMADO	2 878	3 602	438	360	9 093	20,0
EVA JANET PONCE MELO	CONFIRMADO	3 042	3 681	381	174	9 093	20,0
OSWALDO MARTIN LEIVA FAJARDO	CONFIRMADO	2 963	3 736	409	170	9 093	20,0
SANTOS ALFONSO CACERES FLORES	CONFIRMADO	2 979	3 729	404	166	9 093	20,0
PRIMITIVO FORTUNATO RAMIREZ MORENO	CONFIRMADO	2 972	3 721	425	160	9 093	20,0

DEPARTAMENTO: ANCASH PROVINCIA: SIHUAS DISTRITO: HUAYLLABAMBA

AUTORIDAD CONSULTADA	CONDICIÓN	VOTOS POR EL "SI"	VOTOS POR EL "NO"	VOTOS EN BLANCO	VOTOS NULOS	ELECTORES HÁBILES	% AUSENTISMO
JULIO ARNULFO AZANA DOMINGUEZ	CONFIRMADO	364	206	28	48	2 055	68,6

DEPARTAMENTO: ANCASH PROVINCIA: SIHUAS DISTRITO: RAGASH

AUTORIDAD CONSULTADA	CONDICIÓN	VOTOS POR EL "SI"	VOTOS POR EL "NO"	VOTOS EN BLANCO	VOTOS NULOS	ELECTORES HÁBILES	% AUSENTISMO
OLIMPIO ANDRES ALEJOS MENDOZA	CONFIRMADO	286	795	27	35	1 392	17,9
BELTRAN WILFREDO VELASQUEZ AGUILAR	CONFIRMADO	323	736	51	33	1 392	17,9
ARMANDINA FLORENCIA PADILLA VALENCIA	CONFIRMADO	337	708	64	34	1 392	17,9

DEPARTAMENTO: ANCASH PROVINCIA: ANTONIO RAIMONDI DISTRITO: CHINGAS

AUTORIDAD CONSULTADA	CONDICIÓN	VOTOS POR EL "SI"	VOTOS POR EL "NO"	VOTOS EN BLANCO	VOTOS NULOS	ELECTORES HÁBILES	% AUSENTISMO
VICTOR GALINDO VASQUEZ	REVOCADADO	468	302	24	30	1 136	27,5

DEPARTAMENTO: ANCASH PROVINCIA: ANTONIO RAIMONDI DISTRITO: CHINGAS

AUTORIDAD CONSULTADA	CONDICIÓN	VOTOS POR EL "SI"	VOTOS POR EL "NO"	VOTOS EN BLANCO	VOTOS NULOS	ELECTORES HÁBILES	% AUSENTISMO
JUVEL BELTRAN RODRIGUEZ ESPINOZA	REVOCADADO	458	287	49	30	1 136	27,5
ILDA AZUCENA BELVIDER ACUÑA	REVOCADADO	454	281	52	37	1 136	27,5

DEPARTAMENTO: ANCASH PROVINCIA: OCROS DISTRITO: COCHAS

AUTORIDAD CONSULTADA	CONDICIÓN	VOTOS POR EL "SI"	VOTOS POR EL "NO"	VOTOS EN BLANCO	VOTOS NULOS	ELECTORES HÁBILES	% AUSENTISMO
ESPERANZA JUANA DIAZ BARTOLO	CONFIRMADO	225	325	10	12	741	22,8
EDWIN HUGO MUÑOZ COCHACHI	CONFIRMADO	209	299	53	11	741	22,8
CESILIA ELISA MENDOZA RIVAS	CONFIRMADO	205	293	63	11	741	22,8
EDUARDO URBANO TAMAYO BERNABE	CONFIRMADO	202	294	65	11	741	22,8
ESTANISLAO BENEDICTO SOTELO ALOR	CONFIRMADO	212	278	73	9	741	22,8

DEPARTAMENTO: ANCASH PROVINCIA: OCROS DISTRITO: CONGAS

AUTORIDAD CONSULTADA	CONDICIÓN	VOTOS POR EL "SI"	VOTOS POR EL "NO"	VOTOS EN BLANCO	VOTOS NULOS	ELECTORES HÁBILES	% AUSENTISMO
ELMER ANANIAS GOMERO CABANILLAS	CONFIRMADO	227	277	27	22	704	21,4
ORLANDO ARTURO NOEL CRISTOBAL	CONFIRMADO	235	248	53	17	704	21,4
MARGARITA IVARRA VASQUEZ	CONFIRMADO	227	252	59	15	704	21,4
MARIO MAXIMO ZERPA GUILLEN	REVOCADADO	240	237	64	12	704	21,4
GUSTAVO FLORENCIO TRUJILLO ABARCA	REVOCADADO	258	215	69	11	704	21,4

DEPARTAMENTO: APURIMAC PROVINCIA: ABANCAY DISTRITO: CIRCA

AUTORIDAD CONSULTADA	CONDICIÓN	VOTOS POR EL "SI"	VOTOS POR EL "NO"	VOTOS EN BLANCO	VOTOS NULOS	ELECTORES HÁBILES	% AUSENTISMO
ASUNTO GREGORIO MONTOYA JURO	CONFIRMADO	417	610	74	51	1 589	27,5
MAURO MEJIA UTANI	CONFIRMADO	418	543	137	54	1 589	27,5
NOLBERTO JIMENEZ TORRES	CONFIRMADO	412	550	144	46	1 589	27,5
FLORENTINA CHAVEZ BLANCO	CONFIRMADO	425	527	158	42	1 589	27,5
ALFREDO CHOQUE CERRO	CONFIRMADO	421	532	159	40	1 589	27,5
LUCIO TEOFILO LLAMOCCA ARONI	CONFIRMADO	431	527	151	43	1 589	27,5

DEPARTAMENTO: APURIMAC PROVINCIA: ABANCAY DISTRITO: SAN PEDRO DE CACHORA

AUTORIDAD CONSULTADA	CONDICIÓN	VOTOS POR EL "SI"	VOTOS POR EL "NO"	VOTOS EN BLANCO	VOTOS NULOS	ELECTORES HÁBILES	% AUSENTISMO
HUBER CUARESMA ESPINOZA	CONFIRMADO	659	722	70	75	1 929	20,9
BAILON ESPINOZA AGUIRRE	CONFIRMADO	638	714	102	72	1 929	20,9
PEDRO HUILLCA OCAMPO	CONFIRMADO	637	704	120	65	1 929	20,9
EXALTACION VARGAS CHIPANA	CONFIRMADO	638	696	127	65	1 929	20,9
INES CUSI MALLQUI	REVOCADADO	685	645	131	65	1 929	20,9

Consulta Popular de Revocatoria de Autoridades Municipales 2008 – Resultados del Proceso Electoral

DEPARTAMENTO: APURIMAC PROVINCIA: AYMARAEAS DISTRITO: CARAYBAMBA

AUTORIDAD CONSULTADA	CONDICIÓN	VOTOS POR EL "SI"	VOTOS POR EL "NO"	VOTOS EN BLANCO	VOTOS NULOS	ELECTORES HÁBILES	% AUSENTISMO
JACINTO TAÍPE HUAMANI	CONFIRMADO	132	443	20	20	806	23,7
TELESFORO ATIQUIPA QUISPE	CONFIRMADO	136	412	50	17	806	23,7
MARLENY HUAMANI CHICLLA	CONFIRMADO	126	420	55	14	806	23,7
VIOLETA CONTRERAS SOLÓRZANO	CONFIRMADO	146	396	57	16	806	23,7
PEDRO NAHUIÑILLA CONDORI	CONFIRMADO	131	414	57	13	806	23,7
FELIX CONTRERAS SOLÓRZANO	CONFIRMADO	135	407	57	16	806	23,7

DEPARTAMENTO: APURIMAC PROVINCIA: AYMARAEAS DISTRITO: CHAPIMARCA

AUTORIDAD CONSULTADA	CONDICIÓN	VOTOS POR EL "SI"	VOTOS POR EL "NO"	VOTOS EN BLANCO	VOTOS NULOS	ELECTORES HÁBILES	% AUSENTISMO
GREGORIO CAILLAHUA POCO	CONFIRMADO	224	368	68	194	1 236	30,9
BENEDICTO JESUS PEREZ QUISPE	CONFIRMADO	315	394	116	29	1 236	30,9
FELIX URPE SIHUIN	CONFIRMADO	294	425	115	20	1 236	30,9
MARIVEL ENY VELASQUEZ RIVERA	CONFIRMADO	314	387	126	27	1 236	30,9
JOSE HUAMANI PEREZ	CONFIRMADO	295	409	122	28	1 236	30,9
ALEJANDRO INCA FUENTES	CONFIRMADO	279	426	124	25	1 236	30,9

DEPARTAMENTO: APURIMAC PROVINCIA: AYMARAEAS DISTRITO: JUSTO APU SAHUARAURA

AUTORIDAD CONSULTADA	CONDICIÓN	VOTOS POR EL "SI"	VOTOS POR EL "NO"	VOTOS EN BLANCO	VOTOS NULOS	ELECTORES HÁBILES	% AUSENTISMO
MARCOS ROSALIO ZAVALA BENITES	REVOCADO	234	102	24	20	579	34,4
PASCUAL HUAMANTINCO VILLANUEVA	REVOCADO	220	118	28	14	579	34,4
JESUS ROLDAN RAMIREZ	REVOCADO	208	122	35	15	579	34,4
SANTOS QUISPE LIVIZACA	REVOCADO	214	118	41	7	579	34,4
MARGARITA TINTAYA MORENO	REVOCADO	215	117	44	4	579	34,4
AGUSTIN JIMENEZ LIVIZACA	REVOCADO	246	77	47	10	579	34,4

DEPARTAMENTO: APURIMAC PROVINCIA: ANDAHUAYLAS DISTRITO: TURPO

AUTORIDAD CONSULTADA	CONDICIÓN	VOTOS POR EL "SI"	VOTOS POR EL "NO"	VOTOS EN BLANCO	VOTOS NULOS	ELECTORES HÁBILES	% AUSENTISMO
ANTONIO BELTRÁN SANCHEZ	CONFIRMADO	371	1 348	139	53	2 634	27,4
PERCY RODAS HUAMAN	CONFIRMADO	421	1 251	188	51	2 634	27,4
PERCY ROJAS CCOLLCCA	CONFIRMADO	358	1 302	201	50	2 634	27,4
HIPOLITO HUANA GUILLEN	CONFIRMADO	338	1 320	197	56	2 634	27,4
NORMA ALLCCA MLDONADO	CONFIRMADO	376	1 278	203	54	2 634	27,4
ALEJANDRO HUARACA GUTIERREZ	CONFIRMADO	485	1 182	189	55	2 634	27,4

DEPARTAMENTO: APURIMAC PROVINCIA: ANDAHUAYLAS DISTRITO: PACUCHA

AUTORIDAD CONSULTADA	CONDICIÓN	VOTOS POR EL "SI"	VOTOS POR EL "NO"	VOTOS EN BLANCO	VOTOS NULOS	ELECTORES HÁBILES	% AUSENTISMO
OSCAR FRANCO NAVARRO	REVOCADO	2 646	1 149	141	300	5 804	27,0

DEPARTAMENTO: APURIMAC PROVINCIA: ANTABAMBA DISTRITO: HUAQUIRCA

AUTORIDAD CONSULTADA	CONDICIÓN	VOTOS POR EL "SI"	VOTOS POR EL "NO"	VOTOS EN BLANCO	VOTOS NULOS	ELECTORES HÁBILES	% AUSENTISMO
ERASMO MANUELO QUISPE	CONFIRMADO	183	318	24	11	692	22,5
ALEX FLORES AYQUIPA	CONFIRMADO	190	277	54	15	692	22,5
AYDE CASTILLO HUACHACA	CONFIRMADO	197	280	46	13	692	22,5
MARIA JULIA CAHUANCAMA HUARANCCA	CONFIRMADO	197	270	55	14	692	22,5
CESAR MARIN CHOQUE	CONFIRMADO	192	281	45	18	692	22,5
MARIO GUALBER CASAVARDE ZELA	CONFIRMADO	193	286	43	14	692	22,5

DEPARTAMENTO: APURIMAC PROVINCIA: COTABAMBAS DISTRITO: COTABAMBAS

AUTORIDAD CONSULTADA	CONDICIÓN	VOTOS POR EL "SI"	VOTOS POR EL "NO"	VOTOS EN BLANCO	VOTOS NULOS	ELECTORES HÁBILES	% AUSENTISMO
NESTOR FERRO MEZA	REVOCADO	778	466	71	88	2 188	35,9
CIRILO YANA HUILLCA	REVOCADO	773	451	107	72	2 188	35,9
WILLIAM DELGADO CASTRO	REVOCADO	765	437	137	64	2 188	35,9
JULIA CHACCA MANTILLA	REVOCADO	699	381	134	189	2 188	35,9
KARINA SORIA HUISA	REVOCADO	775	410	153	65	2 188	35,9
OFELIA MARCELINA MONTOYA SICLLA DE MEJIA	REVOCADO	728	461	157	57	2 188	35,9

DEPARTAMENTO: APURIMAC PROVINCIA: GRAU DISTRITO: MAMARA

AUTORIDAD CONSULTADA	CONDICIÓN	VOTOS POR EL "SI"	VOTOS POR EL "NO"	VOTOS EN BLANCO	VOTOS NULOS	ELECTORES HÁBILES	% AUSENTISMO
JULIAN ALEJANDRINO CHALLCO QUISPE	CONFIRMADO	115	235	29	6	505	23,8
DAVID LOPEZ MONTES	CONFIRMADO	106	236	32	11	505	23,8
SATURNINO MOINA SICLLA	CONFIRMADO	133	202	39	11	505	23,8
DANIEL TEXE FERNANDEZ	CONFIRMADO	115	213	44	13	505	23,8
ANTONIA SUBILETE SICLLA	CONFIRMADO	119	212	42	12	505	23,8
JAIME CABRERA RAVELO	CONFIRMADO	114	212	48	11	505	23,8

Consulta Popular de Revocatoria de Autoridades Municipales 2008 – Resultados del Proceso Electoral

DEPARTAMENTO: APURIMAC PROVINCIA: GRAU DISTRITO: MICAELA BASTIDAS

AUTORIDAD CONSULTADA	CONDICIÓN	VOTOS POR EL "SI"	VOTOS POR EL "NO"	VOTOS EN BLANCO	VOTOS NULOS	ELECTORES HÁBILES	% AUSENTISMO
TEODOLFO PUMACAYO QUISPÉ	CONFIRMADO	84	41	5	8	441	68,7
JOSMELL PORTILLA PALOMINO	CONFIRMADO	81	33	19	5	441	68,7
GILBER HUILLCA YAGUNO	CONFIRMADO	76	39	18	5	441	68,7
ESTEBAN CALLEGOS FERREL	CONFIRMADO	82	34	16	6	441	68,7
GLORIA GUZMAN COSTILLA	CONFIRMADO	81	35	17	5	441	68,7
EVERTH MOINA MIRANDA	CONFIRMADO	80	36	19	3	441	68,7

DEPARTAMENTO: APURIMAC PROVINCIA: GRAU DISTRITO: VIRUNDO

AUTORIDAD CONSULTADA	CONDICIÓN	VOTOS POR EL "SI"	VOTOS POR EL "NO"	VOTOS EN BLANCO	VOTOS NULOS	ELECTORES HÁBILES	% AUSENTISMO
GENARO PAUCAR PINARES	CONFIRMADO	104	246	17	7	484	22,7
MARÍA QUISEPÉ BENITO	REVOCADO	254	59	51	10	484	22,7
FRANCISCO PIZARRO PAUCAR	REVOCADO	241	80	47	6	484	22,7

DEPARTAMENTO: APURIMAC PROVINCIA: GRAU DISTRITO: CURASCO

AUTORIDAD CONSULTADA	CONDICIÓN	VOTOS POR EL "SI"	VOTOS POR EL "NO"	VOTOS EN BLANCO	VOTOS NULOS	ELECTORES HÁBILES	% AUSENTISMO
VIDAL EDGAR HUAMANI GUTIERREZ	CONFIRMADO	213	19	11	10	622	59,3
FRANCISCO NICANOR COSTILLA ESCAJADILLO	CONFIRMADO	203	20	23	7	622	59,3
JUSTO BARRIOS CHALCO	CONFIRMADO	209	16	21	7	622	59,3
CEFERINO YAGUNO MARROQUIN	CONFIRMADO	204	18	23	8	622	59,3
ALCIDES HUAMANI BARRIOS	CONFIRMADO	199	20	25	9	622	59,3

DEPARTAMENTO: AREQUIPA PROVINCIA: AREQUIPA DISTRITO: SAN JUAN DE SIGUAS

AUTORIDAD CONSULTADA	CONDICIÓN	VOTOS POR EL "SI"	VOTOS POR EL "NO"	VOTOS EN BLANCO	VOTOS NULOS	ELECTORES HÁBILES	% AUSENTISMO
JESUS ALBERTO GIRALDO DEL PRATT	CONFIRMADO	173	403	39	14	810	22,3
ZENON CIRILO NEYRA MONROY	CONFIRMADO	217	290	105	17	810	22,3
MAXIMO GILBERTO PIANA RAMIREZ	CONFIRMADO	197	296	122	14	810	22,3
JESSICA MATILDE RETAMOZO BARRIGA	CONFIRMADO	235	270	102	22	810	22,3
ROSMERY SOLEDAD HANAMPA PACCO	CONFIRMADO	185	302	126	16	810	22,3
EDILBERTO DAVID SALINAS RODRIGUEZ	CONFIRMADO	195	302	118	14	810	22,3

DEPARTAMENTO: AREQUIPA PROVINCIA: CAYLLOMA DISTRITO: MACA

AUTORIDAD CONSULTADA	CONDICIÓN	VOTOS POR EL "SI"	VOTOS POR EL "NO"	VOTOS EN BLANCO	VOTOS NULOS	ELECTORES HÁBILES	% AUSENTISMO
HUGO EULOGIO APAZA NINA	REVOCADO	260	221	19	5	664	23,9
GERARDO JESUS CHICAÑA CAYLLAHUA	REVOCADO	255	184	59	7	664	23,9
MARIO ERMÍNIO SUYO NINA	REVOCADO	298	136	64	7	664	23,9
ARSENIO ISIDRO SUYO CAYLLAHUA	REVOCADO	229	201	68	7	664	23,9
GLORIA EVANGELINA SUYO CHIUCHE	REVOCADO	281	153	63	8	664	23,9
PERCY ANDRES CHIUCHE NINA	REVOCADO	236	189	75	5	664	23,9

DEPARTAMENTO: AREQUIPA PROVINCIA: CAMANA DISTRITO: MARIANO NICOLAS VALCARCEL

AUTORIDAD CONSULTADA	CONDICIÓN	VOTOS POR EL "SI"	VOTOS POR EL "NO"	VOTOS EN BLANCO	VOTOS NULOS	ELECTORES HÁBILES	% AUSENTISMO
HELARF PORTOCARRERO CARNERO	CONFIRMADO	159	301	15	4	624	23,2
GROVER MIGUEL SALAZAR BAÑOS	CONFIRMADO	162	244	66	7	624	23,2
AMPARO JOSEFA SARMIENTO LLAMOSAS	REVOCADO	292	109	55	23	624	23,2
ALEJANDRO RAUL TIJERO CHAUCA	CONFIRMADO	155	244	74	6	624	23,2
WILFREDO JUAN LAVA CHAUCA	CONFIRMADO	153	242	78	6	624	23,2
RUTH AMELIA TIJERO CHAUCA	CONFIRMADO	159	239	78	3	624	23,2

DEPARTAMENTO: AREQUIPA PROVINCIA: CARAVELI DISTRITO: ACARI

AUTORIDAD CONSULTADA	CONDICIÓN	VOTOS POR EL "SI"	VOTOS POR EL "NO"	VOTOS EN BLANCO	VOTOS NULOS	ELECTORES HÁBILES	% AUSENTISMO
JORGE ALFONSO DE LA TORRE VELARDE	REVOCADO	1 265	915	77	41	3 206	28,3
ROMAN LEONCIO GUTIERREZ MORALES	REVOCADO	1 205	791	266	36	3 206	28,3
NINO ANDRES BRAVO RAMIREZ	REVOCADO	1 190	780	289	39	3 206	28,3
MODESTA AMELIA MAYORGA DE GORDILLO	REVOCADO	1 134	808	318	38	3 206	28,3
ROBERTA MARGARITA TINCO HUILLCAYA	REVOCADO	1 200	749	305	44	3 206	28,3
VICTOR DANIEL GONZALEZ BERNALES	REVOCADO	1 190	755	305	48	3 206	28,3

DEPARTAMENTO: AREQUIPA PROVINCIA: CARAVELI DISTRITO: CAHUACHO

AUTORIDAD CONSULTADA	CONDICIÓN	VOTOS POR EL "SI"	VOTOS POR EL "NO"	VOTOS EN BLANCO	VOTOS NULOS	ELECTORES HÁBILES	% AUSENTISMO
EDGAR MANUEL ESPINOZA AGUAYO	CONFIRMADO	201	224	14	15	607	25,2
CATALINA INÉS DE LA CRUZ RUBIO	CONFIRMADO	192	207	48	7	607	25,2
DONATO HURTADO CATANO GARAY	REVOCADO	199	192	53	10	607	25,2
KETY YANET FLORES ESPINOZA	REVOCADO	201	186	61	6	607	25,2
LIVIA MIRALLES VENTURA	REVOCADO	212	176	59	7	607	25,2

Consulta Popular de Revocatoria de Autoridades Municipales 2008 – Resultados del Proceso Electoral

DEPARTAMENTO: AREQUIPA PROVINCIA: CARAVELI DISTRITO: LOMAS

AUTORIDAD CONSULTADA	CONDICIÓN	VOTOS POR EL "SI"	VOTOS POR EL "NO"	VOTOS EN BLANCO	VOTOS NULOS	ELECTORES HÁBILES	% AUSENTISMO
LIA JOSEFINA BOCANEGRA MEJIA	CONFIRMADO	153	321	5	2	669	28,1
SEGUNDO TITO CHOQUEVILCA	CONFIRMADO	149	310	17	5	669	28,1

DEPARTAMENTO: AREQUIPA PROVINCIA: CASTILLA DISTRITO: CHOCO

AUTORIDAD CONSULTADA	CONDICIÓN	VOTOS POR EL "SI"	VOTOS POR EL "NO"	VOTOS EN BLANCO	VOTOS NULOS	ELECTORES HÁBILES	% AUSENTISMO
TRIFONIO LUCAS ARAGON LUPACA	CONFIRMADO	149	189	47	18	669	39,8
ROLANDO MARIO ZEBALLOS TAMAYO	REVOCADO	160	146	78	19	669	39,8
CRISTOBAL SANTIAGO CHURA HUAMANI	REVOCADO	187	117	76	23	669	39,8
MONICA SANDRA GOMOCIO VILCAPE	REVOCADO	186	110	87	20	669	39,8
GREGORIO EDGAR VALDEZ CABANA	REVOCADO	149	122	116	16	669	39,8
JORGE PASTOR VILCAPE MENDOZA	REVOCADO	144	123	117	19	669	39,8

DEPARTAMENTO: AREQUIPA PROVINCIA: CONDESUYOS DISTRITO: SALAMANCA

AUTORIDAD CONSULTADA	CONDICIÓN	VOTOS POR EL "SI"	VOTOS POR EL "NO"	VOTOS EN BLANCO	VOTOS NULOS	ELECTORES HÁBILES	% AUSENTISMO
ANASTASIO FELIX HUISACAYNA SORIA	REVOCADO	230	89	16	13	602	42,2
NOE PERCY ANTACABANA HUISACAYNA	REVOCADO	208	95	31	14	602	42,2
OLGER RUFINO ZUÑIGA ZUÑIGA	REVOCADO	212	97	28	11	602	42,2

DEPARTAMENTO: AREQUIPA PROVINCIA: ISLAY DISTRITO: ISLAY

AUTORIDAD CONSULTADA	CONDICIÓN	VOTOS POR EL "SI"	VOTOS POR EL "NO"	VOTOS EN BLANCO	VOTOS NULOS	ELECTORES HÁBILES	% AUSENTISMO
FERNANDO BRUCE ZUNIGA CHAVEZ	REVOCADO	962	926	19	27	2 454	21,2
REGINA LAVALLE SULLASI	CONFIRMADO	867	866	172	29	2 454	21,2
HORACIO IRWIN SANTOYO CHALCO	CONFIRMADO	817	916	175	26	2 454	21,2
JULIA BEATRIZ FLORES DE NINA	CONFIRMADO	825	900	180	29	2 454	21,2
FLORA GLADYS VILLA PARI DE MACHACA	REVOCADO	885	856	166	27	2 454	21,2
MANFRED JESUS PULCHA BERROA	REVOCADO	872	857	180	25	2 454	21,2

DEPARTAMENTO: AYACUCHO PROVINCIA: HUAMANGA DISTRITO: ACOS VINCHOS

AUTORIDAD CONSULTADA	CONDICIÓN	VOTOS POR EL "SI"	VOTOS POR EL "NO"	VOTOS EN BLANCO	VOTOS NULOS	ELECTORES HÁBILES	% AUSENTISMO
FLOR ROSMERI PEREZ BARRETO	CONFIRMADO	908	942	124	102	2 551	18,6
MARCELINO HUAMANI DE LA PAZ	CONFIRMADO	824	905	236	111	2 551	18,6
LUCIA HUAYANAY QUISPE	CONFIRMADO	840	888	252	96	2 551	18,6

DEPARTAMENTO: AYACUCHO PROVINCIA: HUAMANGA DISTRITO: OCROS

AUTORIDAD CONSULTADA	CONDICIÓN	VOTOS POR EL "SI"	VOTOS POR EL "NO"	VOTOS EN BLANCO	VOTOS NULOS	ELECTORES HÁBILES	% AUSENTISMO
ANGEL HECTOR GUTIERREZ DE LA CRUZ	REVOCADO	1 384	804	298	132	3 704	29,3
AVELINO CANDIA GUTIERREZ	REVOCADO	1 393	642	452	131	3 704	29,3
ALFREDO CARPIO LUQUE	REVOCADO	1 183	765	568	102	3 704	29,3
FREDY PERALTA LLOCCLLA	REVOCADO	1 187	746	589	96	3 704	29,3
IDA SUMA TIFE	REVOCADO	1 186	693	647	92	3 704	29,3
FELIX RAMIREZ LAURA	REVOCADO	1 347	573	604	94	3 704	29,3

DEPARTAMENTO: AYACUCHO PROVINCIA: HUAMANGA DISTRITO: PACAYCASA

AUTORIDAD CONSULTADA	CONDICIÓN	VOTOS POR EL "SI"	VOTOS POR EL "NO"	VOTOS EN BLANCO	VOTOS NULOS	ELECTORES HÁBILES	% AUSENTISMO
PAULINO AMAO NUÑEZ	REVOCADO	619	516	81	62	1 626	21,4
HILARIO BARBOZA MONTOYA	REVOCADO	597	434	202	45	1 626	21,4
ZOSIMA CORAS CAJAMARCA	REVOCADO	593	421	219	45	1 626	21,4
ALEJANDRO QUISPE NUÑEZ	REVOCADO	559	442	227	50	1 626	21,4
CARLOS CASAFRANCA TACO	REVOCADO	593	404	239	42	1 626	21,4
FREDY ROCA MEDINA	REVOCADO	602	381	246	49	1 626	21,4

DEPARTAMENTO: AYACUCHO PROVINCIA: LUCANAS DISTRITO: AUCARA

AUTORIDAD CONSULTADA	CONDICIÓN	VOTOS POR EL "SI"	VOTOS POR EL "NO"	VOTOS EN BLANCO	VOTOS NULOS	ELECTORES HÁBILES	% AUSENTISMO
ISMAEL TITO CCOYLLO	REVOCADO	520	324	93	40	1 756	44,4
ABRAHAM HERMINIO GARCIA SOTELO	REVOCADO	484	271	193	29	1 756	44,4
TORIBIO BARRIENTOS QUISPE	REVOCADO	494	250	204	29	1 756	44,4
PORFIRIO ALEJANDRO QUISPE URBANO	REVOCADO	482	253	216	26	1 756	44,4
BERTHA CATALINA ESPINO SUICA	REVOCADO	492	246	209	30	1 756	44,4
PRIMITIVO HUAMANI HUARCAYA	REVOCADO	476	258	213	30	1 756	44,4

DEPARTAMENTO: AYACUCHO PROVINCIA: LUCANAS DISTRITO: CARMEN SALCEDO

AUTORIDAD CONSULTADA	CONDICIÓN	VOTOS POR EL "SI"	VOTOS POR EL "NO"	VOTOS EN BLANCO	VOTOS NULOS	ELECTORES HÁBILES	% AUSENTISMO
HUGO CALIXTO QUISPE DELGADO	CONFIRMADO	220	272	24	33	856	35,9

Consulta Popular de Revocatoria de Autoridades Municipales 2008 – Resultados del Proceso Electoral

DEPARTAMENTO: AYACUCHO PROVINCIA: LUCANAS DISTRITO: CHIPAO

AUTORIDAD CONSULTADA	CONDICIÓN	VOTOS POR EL "SI"	VOTOS POR EL "NO"	VOTOS EN BLANCO	VOTOS NULOS	ELECTORES HÁBILES	% AUSENTISMO
WILLIAM SANDRO ESPINO FERREL	CONFIRMADO	407	231	77	48	1 808	57,8
CLAUDIO FLORES GUTIERREZ	CONFIRMADO	396	175	146	46	1 808	57,8
NEMESIO CUARESMA MIRANDA	CONFIRMADO	388	175	157	43	1 808	57,8
MARLENE GUTIERREZ PALOMINO	CONFIRMADO	389	167	158	49	1 808	57,8
CONCEPCION HUILLCAMASCCO LLAMOCCA	CONFIRMADO	387	159	174	43	1 808	57,8
EPIFANIO ALDORADIN RAMIREZ	CONFIRMADO	381	154	180	46	1 808	57,8

DEPARTAMENTO: AYACUCHO PROVINCIA: LUCANAS DISTRITO: SANTA ANA DE HUAYCAHUACHO

AUTORIDAD CONSULTADA	CONDICIÓN	VOTOS POR EL "SI"	VOTOS POR EL "NO"	VOTOS EN BLANCO	VOTOS NULOS	ELECTORES HÁBILES	% AUSENTISMO
LINDER ATAUIJE PUMALLIHUA	REVOCADO	265	21	17	8	480	35,2
AQUINO ROMULO SANTARIA CCENCHO	REVOCADO	266	15	26	4	480	35,2
NELIA JURO QUISPE	REVOCADO	261	21	26	3	480	35,2
IBILIO HERMES GARCIA NUÑEZ	REVOCADO	269	16	25	1	480	35,2
MELANIA APCHO HINOJOSA	REVOCADO	260	19	29	3	480	35,2
JOSE CCENCHO LUCA	REVOCADO	256	26	26	3	480	35,2

DEPARTAMENTO: AYACUCHO PROVINCIA: PARINACOCAS DISTRITO: UPAHUACHO

AUTORIDAD CONSULTADA	CONDICIÓN	VOTOS POR EL "SI"	VOTOS POR EL "NO"	VOTOS EN BLANCO	VOTOS NULOS	ELECTORES HÁBILES	% AUSENTISMO
EDWIN FRANCISCO PUGA JURADO	CONFIRMADO	151	315	44	26	753	28,8
CONCEPCION LILIANA CASTAÑEDA YNCA	CONFIRMADO	176	259	81	20	753	28,8
BACILIO FERNAN HUAYLLANI RAMOS	CONFIRMADO	168	267	81	20	753	28,8
WILMAN ARTURO HUAMANZANA SANTI	CONFIRMADO	154	278	87	17	753	28,8

DEPARTAMENTO: AYACUCHO PROVINCIA: VICTOR FAJARDO DISTRITO: CAYARA

AUTORIDAD CONSULTADA	CONDICIÓN	VOTOS POR EL "SI"	VOTOS POR EL "NO"	VOTOS EN BLANCO	VOTOS NULOS	ELECTORES HÁBILES	% AUSENTISMO
LUCIANO PARIONA ORE	REVOCADO	459	74	41	24	924	35,3
FELIBERTO BAUTISTA PALOMINO	REVOCADO	445	83	47	23	924	35,3
LINO SUAREZ APARI	REVOCADO	439	89	52	18	924	35,3
HERLINDA APARI SUAREZ	REVOCADO	441	79	57	21	924	35,3
TOMAS APARI GARCIA	REVOCADO	433	86	58	21	924	35,3

DEPARTAMENTO: AYACUCHO PROVINCIA: VICTOR FAJARDO DISTRITO: COLCA

AUTORIDAD CONSULTADA	CONDICIÓN	VOTOS POR EL "SI"	VOTOS POR EL "NO"	VOTOS EN BLANCO	VOTOS NULOS	ELECTORES HÁBILES	% AUSENTISMO
ARCADIO MODESTO MENDOZA FLORES	REVOCADO	409	230	17	7	985	32,7
JUAN CARLOS TAYPE YUNCCACALLO	REVOCADO	405	228	22	8	985	32,7
JORGE QUISPE HUAMANI	REVOCADO	407	223	25	8	985	32,7
ANTONIO GAMBOA GOMES	REVOCADO	406	225	23	9	985	32,7
REYNA MELCHORITA VICENTE CARRION	REVOCADO	409	215	30	9	985	32,7
ALEJANDRO QUISPE PALOMINO	REVOCADO	405	218	30	10	985	32,7

DEPARTAMENTO: AYACUCHO PROVINCIA: VICTOR FAJARDO DISTRITO: HUANCARAYLLA

AUTORIDAD CONSULTADA	CONDICIÓN	VOTOS POR EL "SI"	VOTOS POR EL "NO"	VOTOS EN BLANCO	VOTOS NULOS	ELECTORES HÁBILES	% AUSENTISMO
SANTOS QUISPE NICODEMOS	CONFIRMADO	246	390	47	43	1 101	34,1
DANIEL BAUTISTA HUAMANI	CONFIRMADO	253	371	63	39	1 101	34,1
EDGAR BAUTISTA QUISPE	CONFIRMADO	253	364	70	39	1 101	34,1
CELSO CHIPANA SANCHEZ	CONFIRMADO	255	363	67	41	1 101	34,1
FELICIANA CHIPANA AROTOMA	CONFIRMADO	264	357	68	37	1 101	34,1

DEPARTAMENTO: AYACUCHO PROVINCIA: VILCAS HUAMAN DISTRITO: SAURAMA

AUTORIDAD CONSULTADA	CONDICIÓN	VOTOS POR EL "SI"	VOTOS POR EL "NO"	VOTOS EN BLANCO	VOTOS NULOS	ELECTORES HÁBILES	% AUSENTISMO
MAXIMO HERMINGILDO AMAO RODAS	CONFIRMADO	197	363	39	41	880	27,3
JOAQUIN RUA ROJAS	CONFIRMADO	203	345	59	33	880	27,3
PEPE APOLINARIO MARTINEZ VERA	CONFIRMADO	211	320	77	32	880	27,3
FRUCTUOSA ANYOSA RIVERA	CONFIRMADO	228	294	85	33	880	27,3
RAUL ROJAS COCHACHI	CONFIRMADO	201	318	93	28	880	27,3
LIDER TEOFILO MARTINEZ RIVERA	CONFIRMADO	192	333	81	34	880	27,3

DEPARTAMENTO: AYACUCHO PROVINCIA: PAUCAR DEL SARA SARA DISTRITO: COLTA

AUTORIDAD CONSULTADA	CONDICIÓN	VOTOS POR EL "SI"	VOTOS POR EL "NO"	VOTOS EN BLANCO	VOTOS NULOS	ELECTORES HÁBILES	% AUSENTISMO
EULOGIO JOSE CAYO QUISPE	CONFIRMADO	84	99	17	9	290	27,9
MATEO WILMAN QUISPE SANDOVAL	REVOCADO	89	86	29	5	290	27,9
FELICIA SILVIA CACCIRE VARGAS	REVOCADO	97	77	32	3	290	27,9
ROSARIO PILAR GUTIERREZ ZARATE	REVOCADO	89	76	40	4	290	27,9
ALFREDO SATURNINO CHAHUA PALACIOS	REVOCADO	92	76	37	4	290	27,9
ADOLFO HERMOGENES CACCIRE VARGAS	REVOCADO	90	74	39	6	290	27,9

Consulta Popular de Revocatoria de Autoridades Municipales 2008 – Resultados del Proceso Electoral

DEPARTAMENTO: AYACUCHO PROVINCIA: PAUCAR DEL SARA SARA DISTRITO: OYOLO

AUTORIDAD CONSULTADA	CONDICIÓN	VOTOS POR EL "SI"	VOTOS POR EL "NO"	VOTOS EN BLANCO	VOTOS NULOS	ELECTORES HÁBILES	% AUSENTISMO
FELIX MARCELINO CANRE TORRES	REVOCADO	170	151	30	22	557	33,0
FREDY SERGIO FALCON PEREZ	CONFIRMADO	98	195	64	16	557	33,0
JHONY CELSO PANIQUERA VIZCARDO	CONFIRMADO	138	138	83	14	557	33,0
DEMETRIO BERNARDO CAYSURE CRUZ	CONFIRMADO	106	175	79	13	557	33,0
GREGORIA EUDOCIA HUALLPA CAYO	CONFIRMADO	143	144	68	18	557	33,0
JULIAN ANDRES QUISPE MACEDO	CONFIRMADO	108	169	83	13	557	33,0

DEPARTAMENTO: CAJAMARCA PROVINCIA: CAJAMARCA DISTRITO: JESUS

AUTORIDAD CONSULTADA	CONDICIÓN	VOTOS POR EL "SI"	VOTOS POR EL "NO"	VOTOS EN BLANCO	VOTOS NULOS	ELECTORES HÁBILES	% AUSENTISMO
MARCO ANTONIO RUIZ ORTIZ	REVOCADO	3 590	2 521	307	431	8 992	23,8
WILFREDO MEDINA MATARA	REVOCADO	3 327	2 398	491	633	8 992	23,8
JOSE MANUEL CORREA AZANERO	REVOCADO	3 432	2 400	500	517	8 992	23,8
NEHEMIAS BAZAN GOMEZ	REVOCADO	3 462	2 419	545	423	8 992	23,8
TEONILA MENDOZA CERNA	REVOCADO	3 280	2 296	543	730	8 992	23,8
SEGUNDO ALFREDO VILLANUEVA ALDAVE	REVOCADO	3 434	2 410	584	421	8 992	23,8

DEPARTAMENTO: CAJAMARCA PROVINCIA: CAJABAMBA DISTRITO: CACHACHI

AUTORIDAD CONSULTADA	CONDICIÓN	VOTOS POR EL "SI"	VOTOS POR EL "NO"	VOTOS EN BLANCO	VOTOS NULOS	ELECTORES HÁBILES	% AUSENTISMO
ENRIQUE FELIPE GAMBOA ROJAS	REVOCADO	2 762	2 177	314	435	8 281	31,3
VICTOR ARMANDO VIGO CORDOVA	REVOCADO	2 771	2 166	332	419	8 281	31,3
CARLOS ARTURO TORRES KEMERER	REVOCADO	2 698	2 117	332	541	8 281	31,3
ARQUIMIDES GARCIA CONTRINA	REVOCADO	2 769	2 165	341	413	8 281	31,3
MARIA ASUNCIONA SANCHEZ CRUZ	REVOCADO	2 774	2 156	351	407	8 281	31,3
ELOY ULLOA CRUZ	REVOCADO	2 532	2 105	346	705	8 281	31,3
RAUL GUILLERMO CABALLERO CEDAMANO	REVOCADO	2 755	2 156	384	393	8 281	31,3
ROSAS RAMON SAAVEDRA ARTEAGA	REVOCADO	2 696	2 095	381	516	8 281	31,3

DEPARTAMENTO: CAJAMARCA PROVINCIA: CELENDIN DISTRITO: SOROCHUCO

AUTORIDAD CONSULTADA	CONDICIÓN	VOTOS POR EL "SI"	VOTOS POR EL "NO"	VOTOS EN BLANCO	VOTOS NULOS	ELECTORES HÁBILES	% AUSENTISMO
MARCIAL VILLANUEVA IZQUIERDO	CONFIRMADO	1 624	2 821	249	111	6 574	26,9
JUAN CARLOS VARGAS ZAMBRANO	CONFIRMADO	1 674	2 708	312	111	6 574	26,9
SANTOS CARLOS QUILICHE AYALA	CONFIRMADO	1 619	2 579	326	281	6 574	26,9
CARMEN VIOLETA CHAVEZ VILLENA	CONFIRMADO	1 591	2 520	349	345	6 574	26,9
SEGUNDO SAMUEL BRIONES RODRIGUEZ	CONFIRMADO	1 666	2 655	363	121	6 574	26,9
EUGENIO SANCHEZ ARCE	CONFIRMADO	1 595	2 468	329	413	6 574	26,9

DEPARTAMENTO: CAJAMARCA PROVINCIA: CELENDIN DISTRITO: LA LIBERTAD DE PALLAN

AUTORIDAD CONSULTADA	CONDICIÓN	VOTOS POR EL "SI"	VOTOS POR EL "NO"	VOTOS EN BLANCO	VOTOS NULOS	ELECTORES HÁBILES	% AUSENTISMO
JOSE VISITACION MEGO CACHAY	REVOCADO	1 705	1 321	70	75	3 894	18,6
AMADO LARA GARCIA	REVOCADO	1 621	1 250	86	214	3 894	18,6
PONCIANO RUIZ ACUÑA	REVOCADO	1 694	1 318	92	67	3 894	18,6
FRANCISCO AURELIANO MICHA CRUZ	REVOCADO	1 699	1 314	98	60	3 894	18,6
MARIA BRIONES CHAVEZ	REVOCADO	1 694	1 304	106	67	3 894	18,6

DEPARTAMENTO: CAJAMARCA PROVINCIA: CONTUMAZA DISTRITO: GUZMANGO

AUTORIDAD CONSULTADA	CONDICIÓN	VOTOS POR EL "SI"	VOTOS POR EL "NO"	VOTOS EN BLANCO	VOTOS NULOS	ELECTORES HÁBILES	% AUSENTISMO
HILADIO AGAPITO LOJE CALVANAPON	CONFIRMADO	439	746	51	35	1 541	17,5
JUAN BAUTISTA NAMOC RODRIGUEZ	CONFIRMADO	425	705	108	33	1 541	17,5
HILDA MARLENI PRETEL CARRERA	CONFIRMADO	419	699	119	34	1 541	17,5

DEPARTAMENTO: CAJAMARCA PROVINCIA: CONTUMAZA DISTRITO: CUPISNIQUE

AUTORIDAD CONSULTADA	CONDICIÓN	VOTOS POR EL "SI"	VOTOS POR EL "NO"	VOTOS EN BLANCO	VOTOS NULOS	ELECTORES HÁBILES	% AUSENTISMO
TULIO YBAN SALDAÑA GOMEZ	CONFIRMADO	296	485	15	14	973	16,8
JAIME AMERICO MOSTACERO PICHEN	CONFIRMADO	280	466	53	11	973	16,8
CARLOS TEODORO LOPEZ ALVA	CONFIRMADO	282	460	54	14	973	16,8
WALTER HIDER HERNANDEZ VENTURA	CONFIRMADO	277	468	53	12	973	16,8
YRIS DIGNA VERA NAZCO	CONFIRMADO	272	465	61	12	973	16,8
HERMAN ULADISMIRO JULCA SALDAÑA	CONFIRMADO	258	475	63	14	973	16,8

DEPARTAMENTO: CAJAMARCA PROVINCIA: CONTUMAZA DISTRITO: TANTARICA

AUTORIDAD CONSULTADA	CONDICIÓN	VOTOS POR EL "SI"	VOTOS POR EL "NO"	VOTOS EN BLANCO	VOTOS NULOS	ELECTORES HÁBILES	% AUSENTISMO
GERARDO GILBERTO MERINO CARRERA	CONFIRMADO	365	335	25	31	1 759	57,0
SANTOS WALTER MOSTACERO CARRERA	CONFIRMADO	382	293	57	24	1 759	57,0
EDMUNDO EMEREGILDO HUAMAN VENTURA	CONFIRMADO	380	296	58	22	1 759	57,0
DOMINGO ALEJANDRO SAAVEDRA PRETEL	CONFIRMADO	379	293	66	18	1 759	57,0
NATIVIDAD DIAZ DAVALOS	CONFIRMADO	381	284	70	21	1 759	57,0
CESAR ARTURO CULQUE QUISPE	CONFIRMADO	378	287	72	19	1 759	57,0

Consulta Popular de Revocatoria de Autoridades Municipales 2008 – Resultados del Proceso Electoral

DEPARTAMENTO: CAJAMARCA PROVINCIA: CONTUMAZA DISTRITO: SANTA CRUZ DE TOLED

AUTORIDAD CONSULTADA	CONDICIÓN	VOTOS POR EL "SI"	VOTOS POR EL "NO"	VOTOS EN BLANCO	VOTOS NULOS	ELECTORES HÁBILES	% AUSENTISMO
ARSENIO WILFREDO PLASENCIA PLASENCIA	CONFIRMADO	134	499	8	11	789	17.4
JOSE RAMIRO MOSTACERO ALVA	CONFIRMADO	138	483	21	10	789	17.4
SANTOS PERCI PLASENCIA CASTILLO	CONFIRMADO	137	491	18	6	789	17.4
PORFIRIO CALIXTO URIOL NAMOC	CONFIRMADO	134	491	21	6	789	17.4
DIGNA ESMERITA PLASENCIA LEON	CONFIRMADO	124	501	20	7	789	17.4
VICTOR ROBERTO CASTILLO ZARATE	CONFIRMADO	133	491	23	5	789	17.4

DEPARTAMENTO: CAJAMARCA PROVINCIA: CUTERVO DISTRITO: CHOROS

AUTORIDAD CONSULTADA	CONDICIÓN	VOTOS POR EL "SI"	VOTOS POR EL "NO"	VOTOS EN BLANCO	VOTOS NULOS	ELECTORES HÁBILES	% AUSENTISMO
SALVADOR DIAZ VASQUEZ	CONFIRMADO	623	51	13	14	1 929	63.7
GERARDO TOCTO CIEZA	CONFIRMADO	610	47	35	9	1 929	63.7
ADAN MENOR JULON	CONFIRMADO	606	50	33	12	1 929	63.7
JOSE MARTHO HERNANDEZ DIAZ	CONFIRMADO	606	49	34	12	1 929	63.7
AGUEDA VILCHEZ ROJAS	CONFIRMADO	607	50	33	11	1 929	63.7
SILVERIO ESPINOZA FERNANDEZ	CONFIRMADO	608	48	35	10	1 929	63.7

DEPARTAMENTO: CAJAMARCA PROVINCIA: CUTERVO DISTRITO: PIMPINGOS

AUTORIDAD CONSULTADA	CONDICIÓN	VOTOS POR EL "SI"	VOTOS POR EL "NO"	VOTOS EN BLANCO	VOTOS NULOS	ELECTORES HÁBILES	% AUSENTISMO
JOSELITO GONZALES PERALES	CONFIRMADO	1 091	1 182	59	83	3 440	29.8
ROIMER ERUBIN FONSECA GONZALEZ	REVOCADO	1 130	1 114	98	73	3 440	29.8
AMADEO MOL OCHO MONTEZA	CONFIRMADO	1 112	1 120	117	66	3 440	29.8
MOISES DIAZ PEREZ	CONFIRMADO	1 115	1 121	105	74	3 440	29.8
ELCIRA BOBADILLA HERRERA	CONFIRMADO	1 061	1 079	113	162	3 440	29.8
MARIA HILDA SILVA CUBAS	CONFIRMADO	1 082	1 134	124	75	3 440	29.8

DEPARTAMENTO: CAJAMARCA PROVINCIA: CUTERVO DISTRITO: SANTA CRUZ

AUTORIDAD CONSULTADA	CONDICIÓN	VOTOS POR EL "SI"	VOTOS POR EL "NO"	VOTOS EN BLANCO	VOTOS NULOS	ELECTORES HÁBILES	% AUSENTISMO
HERNANDO PEREZ SILVA	CONFIRMADO	606	36	20	15	2 094	67.7
ELIZA SILVA PEREZ	CONFIRMADO	606	33	27	11	2 094	67.7
MARIA HILDA GUEVARA MARTINEZ	CONFIRMADO	604	34	27	12	2 094	67.7
BALTAZAR VASQUEZ ROJAS	CONFIRMADO	601	34	30	12	2 094	67.7
RENAN GUEVARA VASQUEZ	CONFIRMADO	598	33	33	13	2 094	67.7
HILMER CARRANZA PEREZ	CONFIRMADO	587	37	40	13	2 094	67.7

DEPARTAMENTO: CAJAMARCA PROVINCIA: CUTERVO DISTRITO: SANTO DOMINGO DE LA CAPILLA

AUTORIDAD CONSULTADA	CONDICIÓN	VOTOS POR EL "SI"	VOTOS POR EL "NO"	VOTOS EN BLANCO	VOTOS NULOS	ELECTORES HÁBILES	% AUSENTISMO
EVARISTO REINERIO FLORES FERNANDEZ	REVOCADO	1 734	688	71	59	3 434	25.7
ARCADIO DIAZ CASTILLO	REVOCADO	1 776	615	105	56	3 434	25.7
HECTOR LLAMO PEREZ	REVOCADO	1 760	639	98	55	3 434	25.7
FERNANDO CUCHUPOMA ROMERO	REVOCADO	1 735	659	94	64	3 434	25.7
ELISA ROJAS ALTAMIRANO DE CENTURION	REVOCADO	1 753	642	109	48	3 434	25.7
TEODOMIRO ALTAMIRANO RAMIREZ	REVOCADO	1 635	717	129	71	3 434	25.7

DEPARTAMENTO: CAJAMARCA PROVINCIA: CHOTA DISTRITO: PION

AUTORIDAD CONSULTADA	CONDICIÓN	VOTOS POR EL "SI"	VOTOS POR EL "NO"	VOTOS EN BLANCO	VOTOS NULOS	ELECTORES HÁBILES	% AUSENTISMO
JORGE CIEZA ALARCON	REVOCADO	466	184	8	26	953	28.2

DEPARTAMENTO: CAJAMARCA PROVINCIA: CHOTA DISTRITO: CHOROPAMPA

AUTORIDAD CONSULTADA	CONDICIÓN	VOTOS POR EL "SI"	VOTOS POR EL "NO"	VOTOS EN BLANCO	VOTOS NULOS	ELECTORES HÁBILES	% AUSENTISMO
ARTEMIO URIARTE VASQUEZ	REVOCADO	653	607	60	61	1 954	29.3
ELMER GEFREY GONZALES MONTENEGRO	REVOCADO	608	561	156	56	1 954	29.3
HOYLER FILMIO TAN CIEZA	CONFIRMADO	559	622	155	45	1 954	29.3

DEPARTAMENTO: CAJAMARCA PROVINCIA: JAEN DISTRITO: BELLAVISTA

AUTORIDAD CONSULTADA	CONDICIÓN	VOTOS POR EL "SI"	VOTOS POR EL "NO"	VOTOS EN BLANCO	VOTOS NULOS	ELECTORES HÁBILES	% AUSENTISMO
SEGUNDO FRANCISCO COTRINA DELGADO	REVOCADO	2 280	1 566	162	125	7 952	48.0
MAGNA MARIXA LLATAS ALTAMIRANO	REVOCADO	2 111	1 368	455	199	7 952	48.0
LUIS ALBERTO CARRANZA VASQUEZ	REVOCADO	2 244	1 280	488	121	7 952	48.0
MANUEL JESUS CHAVEZ CORONADO	REVOCADO	2 180	1 326	510	117	7 952	48.0
WILLIAM AMANCIO PASCO VIDAL	REVOCADO	2 198	1 283	537	115	7 952	48.0
ESTHER RUBIO CABRERA	REVOCADO	2 119	1 374	528	112	7 952	48.0

Consulta Popular de Revocatoria de Autoridades Municipales 2008 – Resultados del Proceso Electoral

DEPARTAMENTO: CAJAMARCA PROVINCIA: JAEN DISTRITO: COLASAY

AUTORIDAD CONSULTADA	CONDICIÓN	VOTOS POR EL "SI"	VOTOS POR EL "NO"	VOTOS EN BLANCO	VOTOS NULOS	ELECTORES HÁBILES	% AUSENTISMO
MANUEL JESUS MENIZ ARNAO	REVOCADO	2 560	472	71	124	6 343	49,1
OMERIO VASQUEZ SILVA	REVOCADO	2 509	487	112	119	6 343	49,1
MAUDELIO DIAZ MEGO	REVOCADO	2 547	443	123	114	6 343	49,1
ELSA MIRIAM PEREZ GUEVARA	REVOCADO	2 550	444	120	113	6 343	49,1
JUAN CENTURION MUÑOZ	REVOCADO	2 542	443	129	113	6 343	49,1
ANTONIO GUEVARA GUEVARA	REVOCADO	2 525	456	133	113	6 343	49,1

DEPARTAMENTO: CAJAMARCA PROVINCIA: JAEN DISTRITO: SALLIQUE

AUTORIDAD CONSULTADA	CONDICIÓN	VOTOS POR EL "SI"	VOTOS POR EL "NO"	VOTOS EN BLANCO	VOTOS NULOS	ELECTORES HÁBILES	% AUSENTISMO
LONGOBARDO OJEDA HUAMAN	REVOCADO	1 523	358	74	113	3 545	41,7
PEDRO JOSE ZURITA SAUCEDO	REVOCADO	1 521	357	87	103	3 545	41,7
MODESTO CUEVA SEMBRERA	REVOCADO	1 523	352	90	103	3 545	41,7
TEOLINDA MARQUINA TINEO	REVOCADO	1 510	348	106	104	3 545	41,7
JUBER JULCA HUARNIZO	REVOCADO	1 502	347	116	103	3 545	41,7

DEPARTAMENTO: CAJAMARCA PROVINCIA: JAEN DISTRITO: SANTA ROSA

AUTORIDAD CONSULTADA	CONDICIÓN	VOTOS POR EL "SI"	VOTOS POR EL "NO"	VOTOS EN BLANCO	VOTOS NULOS	ELECTORES HÁBILES	% AUSENTISMO
HERMAN FRAILEL PEREZ DAVILA	CONFIRMADO	2 042	2 099	73	100	6 228	30,7
MANUEL MELANIO VILLEGAS CORONEL	CONFIRMADO	2 036	2 065	122	91	6 228	30,7
DEMOSTENES FLORES MILLAN	CONFIRMADO	2 042	2 055	134	83	6 228	30,7
WILIAN VILLARREAL VILLOSLADA	CONFIRMADO	2 018	2 063	150	83	6 228	30,7
NERELI DIAZ ALEJANDRIA	REVOCADO	2 069	2 002	151	92	6 228	30,7
MESIAS TORO CRUZ	CONFIRMADO	2 013	2 046	177	78	6 228	30,7

DEPARTAMENTO: CAJAMARCA PROVINCIA: SANTA CRUZ DISTRITO: CHANCAYBAÑOS

AUTORIDAD CONSULTADA	CONDICIÓN	VOTOS POR EL "SI"	VOTOS POR EL "NO"	VOTOS EN BLANCO	VOTOS NULOS	ELECTORES HÁBILES	% AUSENTISMO
ORLANDINI DAVILA DAVILA	CONFIRMADO	540	1 177	47	63	2 469	26,0
CELSO MARCIAL VILLANUEVA DAVILA	CONFIRMADO	540	1 137	89	61	2 469	26,0
CARMEN ROSA CRUZ HOYOS	CONFIRMADO	597	1 077	94	59	2 469	26,0
HUGO CRUZ YARANGO	CONFIRMADO	525	1 146	100	56	2 469	26,0
JULIO LATORRE DIAZ	CONFIRMADO	534	1 124	112	57	2 469	26,0

DEPARTAMENTO: CAJAMARCA PROVINCIA: SANTA CRUZ DISTRITO: LA ESPERANZA

AUTORIDAD CONSULTADA	CONDICIÓN	VOTOS POR EL "SI"	VOTOS POR EL "NO"	VOTOS EN BLANCO	VOTOS NULOS	ELECTORES HÁBILES	% AUSENTISMO
JOSE MARINO DIAZ ALARCON	CONFIRMADO	442	796	38	36	1 871	29,9
NOE SAUL AGUINAGA MASLUCAN	REVOCADO	632	526	101	53	1 871	29,9
NALDA MABEL TORRES SANCHEZ	CONFIRMADO	462	713	101	36	1 871	29,9
JAIME TAPIA TORRES	CONFIRMADO	451	733	95	33	1 871	29,9
MARINO BECERRA MERA	CONFIRMADO	456	718	107	31	1 871	29,9
MARCO ALFONSO LLACTAHUACCHA RIOS	CONFIRMADO	467	699	119	27	1 871	29,9

DEPARTAMENTO: CAJAMARCA PROVINCIA: SANTA CRUZ DISTRITO: NINABAMBA

AUTORIDAD CONSULTADA	CONDICIÓN	VOTOS POR EL "SI"	VOTOS POR EL "NO"	VOTOS EN BLANCO	VOTOS NULOS	ELECTORES HÁBILES	% AUSENTISMO
ELIDOR DIAZ SILVA	REVOCADO	686	595	24	50	1 772	23,5
OSWALDO MONDRAGON SAUCEDO	REVOCADO	667	598	50	40	1 772	23,5

DEPARTAMENTO: CAJAMARCA PROVINCIA: SANTA CRUZ DISTRITO: UTICYACU

AUTORIDAD CONSULTADA	CONDICIÓN	VOTOS POR EL "SI"	VOTOS POR EL "NO"	VOTOS EN BLANCO	VOTOS NULOS	ELECTORES HÁBILES	% AUSENTISMO
GUILLERMO MERA FLORES	CONFIRMADO	411	523	17	18	1 201	19,3
DAVID JESUS DIAZ DIAZ	CONFIRMADO	417	499	38	15	1 201	19,3
DORILA CUBAS LINARES	REVOCADO	529	370	41	29	1 201	19,3
JOSE WILMER HUANCA SILVA	CONFIRMADO	406	504	40	19	1 201	19,3
ROSANA MEJIA VARGAS	CONFIRMADO	409	503	41	16	1 201	19,3
ALTEMIRO FERNANDEZ VASQUEZ	REVOCADO	521	361	67	20	1 201	19,3

DEPARTAMENTO: CAJAMARCA PROVINCIA: SANTA CRUZ DISTRITO: ANDABAMBA

AUTORIDAD CONSULTADA	CONDICIÓN	VOTOS POR EL "SI"	VOTOS POR EL "NO"	VOTOS EN BLANCO	VOTOS NULOS	ELECTORES HÁBILES	% AUSENTISMO
JOSE CLODOMIRO ROJAS TARRILLO	CONFIRMADO	309	589	18	30	1 281	26,2
ELOY RAMOS CHULES	CONFIRMADO	338	514	66	28	1 281	26,2
SANTOS TEODORO GUERRERO ROJAS	CONFIRMADO	347	482	92	25	1 281	26,2
CLODOMIRO TAPIA ZAMORA	REVOCADO	390	388	145	23	1 281	26,2

Consulta Popular de Revocatoria de Autoridades Municipales 2008 – Resultados del Proceso Electoral

DEPARTAMENTO: CAJAMARCA PROVINCIA: SAN MIGUEL DISTRITO: NIEPOS

AUTORIDAD CONSULTADA	CONDICIÓN	VOTOS POR EL "SI"	VOTOS POR EL "NO"	VOTOS EN BLANCO	VOTOS NULOS	ELECTORES HÁBILES	% AUSENTISMO
CESAR WILMER SILVA ZELADA	REVOCADO	1 126	841	53	60	2 816	26,1
CESAR RODAS QUIROZ	REVOCADO	1 094	856	70	60	2 816	26,1
SANTOS RAFAEL CRUZADO SERRANO	REVOCADO	1 102	846	74	58	2 816	26,1
CESAREO VASQUEZ MONTENEGRO	REVOCADO	1 111	821	92	56	2 816	26,1

DEPARTAMENTO: CAJAMARCA PROVINCIA: SAN MIGUEL DISTRITO: SAN GREGORIO

AUTORIDAD CONSULTADA	CONDICIÓN	VOTOS POR EL "SI"	VOTOS POR EL "NO"	VOTOS EN BLANCO	VOTOS NULOS	ELECTORES HÁBILES	% AUSENTISMO
WILDER TITO ALAYO MENDOZA	REVOCADO	512	494	21	22	1 321	20,6
HUMBERTO PALERMO ALVITES IZQUIERDO	REVOCADO	507	486	33	23	1 321	20,6
LUIS FRANCISCO CHAVARRY ESPINOZA	REVOCADO	503	487	34	25	1 321	20,6
JUSTINIANO SUAREZ BARDALES	REVOCADO	508	482	34	25	1 321	20,6
MARIBEL RIOS MEDINA	REVOCADO	507	479	41	22	1 321	20,6
DANTE ISAMAR LLANOS PORTILLA	REVOCADO	507	478	41	23	1 321	20,6

DEPARTAMENTO: CAJAMARCA PROVINCIA: SAN MIGUEL DISTRITO: UNION AGUA BLANCA

AUTORIDAD CONSULTADA	CONDICIÓN	VOTOS POR EL "SI"	VOTOS POR EL "NO"	VOTOS EN BLANCO	VOTOS NULOS	ELECTORES HÁBILES	% AUSENTISMO
ENRIQUE ALFONSO AGURTO VASQUEZ	REVOCADO	804	545	21	27	1 739	19,7
ASDRUBAL NICANOR ALAYO QUIROZ	REVOCADO	785	545	44	23	1 739	19,7
NANI LILIANA FLORES GOMEZ	REVOCADO	783	549	45	20	1 739	19,7
SEGUNDO TELMO MUJICA CANELO	REVOCADO	788	538	55	16	1 739	19,7
FRANCISCO DE LA CRUZ HUANGAL	REVOCADO	786	536	54	21	1 739	19,7
HERNANDO ESPINOZA MALON	REVOCADO	793	529	60	15	1 739	19,7

DEPARTAMENTO: CAJAMARCA PROVINCIA: SAN MIGUEL DISTRITO: BOLIVAR

AUTORIDAD CONSULTADA	CONDICIÓN	VOTOS POR EL "SI"	VOTOS POR EL "NO"	VOTOS EN BLANCO	VOTOS NULOS	ELECTORES HÁBILES	% AUSENTISMO
LAYDA CANARIO GAMARRA	REVOCADO	429	362	25	28	1 097	23,1
MAYRA NATALI SUAREZ RODAS	REVOCADO	437	350	27	30	1 097	23,1
LORETO RAMIREZ QUISPITONGO	REVOCADO	419	368	29	28	1 097	23,1

DEPARTAMENTO: CAJAMARCA PROVINCIA: SAN IGNACIO DISTRITO: TABACONAS

AUTORIDAD CONSULTADA	CONDICIÓN	VOTOS POR EL "SI"	VOTOS POR EL "NO"	VOTOS EN BLANCO	VOTOS NULOS	ELECTORES HÁBILES	% AUSENTISMO
PEDRO ALEJANDRIA HUAMAN ORTIZ	CONFIRMADO	2 586	3 342	137	217	7 639	17,8
WALMER NARCES MELENDRES ADRIANO	CONFIRMADO	2 572	3 323	168	219	7 639	17,8
LORENZO CALDERON DIAZ	CONFIRMADO	2 564	3 331	179	208	7 639	17,8

DEPARTAMENTO: CAJAMARCA PROVINCIA: SAN PABLO DISTRITO: SAN BERNARDINO

AUTORIDAD CONSULTADA	CONDICIÓN	VOTOS POR EL "SI"	VOTOS POR EL "NO"	VOTOS EN BLANCO	VOTOS NULOS	ELECTORES HÁBILES	% AUSENTISMO
JUAN TELMO TONGOMBOL QUISPE	REVOCADO	933	769	85	62	2 488	25,7
SEGUNDO LOJE SOTO	REVOCADO	855	801	143	50	2 488	25,7
HILDEBRANDO REYNALDO CABANILLAS BARRANTES	REVOCADO	908	704	193	44	2 488	25,7
NORBIL CULQUI TANTALEAN	REVOCADO	888	724	191	46	2 488	25,7
ZENAIDA QUISPE TERRONES	REVOCADO	886	694	218	51	2 488	25,7

DEPARTAMENTO: CUSCO PROVINCIA: ACOMAYO DISTRITO: ACOS

AUTORIDAD CONSULTADA	CONDICIÓN	VOTOS POR EL "SI"	VOTOS POR EL "NO"	VOTOS EN BLANCO	VOTOS NULOS	ELECTORES HÁBILES	% AUSENTISMO
JUAN PAULINO RIOS BURGOS	REVOCADO	472	370	49	38	1 174	20,9
MARIO LASTEROS OCSA	REVOCADO	525	293	78	33	1 174	20,9
ABEL AURELIO RAMIREZ ESCALANTE	REVOCADO	498	302	92	37	1 174	20,9
ESTELA NINACO DE HUILLCA	REVOCADO	502	302	90	35	1 174	20,9
CLAUDIO QUISPE TINTA	REVOCADO	463	341	86	39	1 174	20,9
JORGE HUILLCA QUISPE	REVOCADO	483	314	99	33	1 174	20,9

DEPARTAMENTO: CUSCO PROVINCIA: ANTA DISTRITO: MOLLEPATA

AUTORIDAD CONSULTADA	CONDICIÓN	VOTOS POR EL "SI"	VOTOS POR EL "NO"	VOTOS EN BLANCO	VOTOS NULOS	ELECTORES HÁBILES	% AUSENTISMO
MARCO ANTONIO CHACON DELGADO	CONFIRMADO	137	1 187	56	41	1 921	26,0
ANTONIO ESTRADA PAZ	CONFIRMADO	152	1 111	105	53	1 921	26,0
FELICIANO ROJAS ZUNIGA	CONFIRMADO	236	1 044	80	61	1 921	26,0
GUIDO CONTRERAS CACERES	CONFIRMADO	171	1 068	125	57	1 921	26,0
BASILIA CONDORI TAIPICURI	CONFIRMADO	221	1 042	110	48	1 921	26,0
GUILLERMO YEPEZ PEREZ	CONFIRMADO	174	1 075	128	44	1 921	26,0

Consulta Popular de Revocatoria de Autoridades Municipales 2008 – Resultados del Proceso Electoral

DEPARTAMENTO: CUSCO PROVINCIA: CANCHIS DISTRITO: PITUMARCA

AUTORIDAD CONSULTADA	CONDICIÓN	VOTOS POR EL "SI"	VOTOS POR EL "NO"	VOTOS EN BLANCO	VOTOS NULOS	ELECTORES HÁBILES	% AUSENTISMO
MANUEL JESUS ZVIETCOVICH ALVAREZ	CONFIRMADO	767	2 318	84	78	4 075	20.3
BRAULIO VILLAGRA FERATA	CONFIRMADO	834	2 201	134	78	4 075	20.3
CLORINDA HUAMAN QUISPE	CONFIRMADO	870	2 136	140	101	4 075	20.3
BENITO CHIPANA CONDORI	CONFIRMADO	781	2 207	147	112	4 075	20.3
TADEO HANCCO AICA	CONFIRMADO	811	2 169	156	111	4 075	20.3
FERMIN MAZA ESPINOZA	CONFIRMADO	855	2 152	174	66	4 075	20.3

DEPARTAMENTO: CUSCO PROVINCIA: LA CONVENCION DISTRITO: OCOBAMBA

AUTORIDAD CONSULTADA	CONDICIÓN	VOTOS POR EL "SI"	VOTOS POR EL "NO"	VOTOS EN BLANCO	VOTOS NULOS	ELECTORES HÁBILES	% AUSENTISMO
GLADYS MONTALVO PAUCAR	REVOCADO	1 138	1 008	96	57	3 156	27.2
JOSE CASTILLA DIAZ	REVOCADO	1 132	951	178	38	3 156	27.2
WILBERT GONZALO ROQUE VASQUEZ	REVOCADO	1 129	943	184	43	3 156	27.2
MARIO CONCEPCION GUEVARA PAUCARMAITA	REVOCADO	1 153	928	173	45	3 156	27.2
OLGA NINACO TERAN	REVOCADO	1 145	919	193	42	3 156	27.2
MODESTO QUINONES CARRASCO	REVOCADO	1 127	808	296	68	3 156	27.2

DEPARTAMENTO: CUSCO PROVINCIA: LA CONVENCION DISTRITO: QUELLOUNO

AUTORIDAD CONSULTADA	CONDICIÓN	VOTOS POR EL "SI"	VOTOS POR EL "NO"	VOTOS EN BLANCO	VOTOS NULOS	ELECTORES HÁBILES	% AUSENTISMO
CLETO EDWIN CABRERA CORTES	CONFIRMADO	1 217	3 374	109	119	7 065	31.8
WALTER VILCA YUCRA	CONFIRMADO	1 183	3 306	224	106	7 065	31.8
CELEDONIO VALDEZ ZUNIGA	CONFIRMADO	1 307	3 177	220	115	7 065	31.8
IMELDA CHORBEKI CHINCHIQUITI	CONFIRMADO	1 195	3 167	255	202	7 065	31.8
DORIS PAREDES JIMENEZ	CONFIRMADO	1 209	3 153	261	196	7 065	31.8

DEPARTAMENTO: CUSCO PROVINCIA: PARURO DISTRITO: OMACHA

AUTORIDAD CONSULTADA	CONDICIÓN	VOTOS POR EL "SI"	VOTOS POR EL "NO"	VOTOS EN BLANCO	VOTOS NULOS	ELECTORES HÁBILES	% AUSENTISMO
HECTOR CONCEPCION FLORES MAMANI	REVOCADO	1 024	498	55	136	2 772	38.2

DEPARTAMENTO: CUSCO PROVINCIA: PAUCARTAMBO DISTRITO: HUANCARANI

AUTORIDAD CONSULTADA	CONDICIÓN	VOTOS POR EL "SI"	VOTOS POR EL "NO"	VOTOS EN BLANCO	VOTOS NULOS	ELECTORES HÁBILES	% AUSENTISMO
JOSE PATRICIO MENDOZA CCAHUANA	REVOCADO	1 566	963	186	91	3 308	15.2
ANTONIO HUANCA SUMA	REVOCADO	1 453	937	333	83	3 308	15.2
VICENTE PUMACHARA LAURA	REVOCADO	1 430	940	347	89	3 308	15.2
ANALIA SULLCA CAYULLA	REVOCADO	1 613	761	347	85	3 308	15.2
ROMUALDO CORDOVA GALLEGOS	REVOCADO	1 495	741	348	222	3 308	15.2
CARLOS HUILLCA CCOAQUIRA	REVOCADO	1 502	836	391	77	3 308	15.2

DEPARTAMENTO: CUSCO PROVINCIA: QUISPICANCHI DISTRITO: CAMANTI

AUTORIDAD CONSULTADA	CONDICIÓN	VOTOS POR EL "SI"	VOTOS POR EL "NO"	VOTOS EN BLANCO	VOTOS NULOS	ELECTORES HÁBILES	% AUSENTISMO
MARIO SAMANEZ YANEZ	CONFIRMADO	364	413	19	14	1 069	24.2
MARIO QUISPE PINO	REVOCADO	372	347	81	10	1 069	24.2
EFRAIN GUTIERREZ MESCCO	CONFIRMADO	350	365	86	9	1 069	24.2
JUAN LUIS COLQUE HERRERA	REVOCADO	405	301	90	14	1 069	24.2
GUMERCINDA MERMA CCANIHUA	REVOCADO	377	321	98	14	1 069	24.2
SERGIO HIDALGO CUENTAS	REVOCADO	401	302	92	15	1 069	24.2

DEPARTAMENTO: CUSCO PROVINCIA: QUISPICANCHI DISTRITO: LUCRE

AUTORIDAD CONSULTADA	CONDICIÓN	VOTOS POR EL "SI"	VOTOS POR EL "NO"	VOTOS EN BLANCO	VOTOS NULOS	ELECTORES HÁBILES	% AUSENTISMO
DAVID QUINTE VILLEGAS	CONFIRMADO	701	1 121	40	54	2 378	19.4
CANCIO ARTHEMIO MARTINEZ ATAPAUCHAR	REVOCADO	987	731	123	75	2 378	19.4
VENANCIO CHOQUE AYMA	CONFIRMADO	858	868	139	51	2 378	19.4
JUDITH HERENCIA RIMACHI	CONFIRMADO	759	980	138	39	2 378	19.4
GUILLERMO VITALIANO CACERES OJEDA	CONFIRMADO	766	970	145	35	2 378	19.4
CLAUDIO VALENCIA CCORI	CONFIRMADO	732	997	149	38	2 378	19.4

DEPARTAMENTO: CUSCO PROVINCIA: QUISPICANCHI DISTRITO: OROPESA

AUTORIDAD CONSULTADA	CONDICIÓN	VOTOS POR EL "SI"	VOTOS POR EL "NO"	VOTOS EN BLANCO	VOTOS NULOS	ELECTORES HÁBILES	% AUSENTISMO
MARIO SAMANEZ YANEZ	CONFIRMADO	1 106	1 656	66	70	3 682	21.3
MAURO ANAYA CCURO	CONFIRMADO	1 169	1 323	310	96	3 682	21.3
YENY ASTETE VALCARCEL	CONFIRMADO	1 213	1 276	341	68	3 682	21.3
JULIO FRANK HUAMAN QUISPE	CONFIRMADO	1 131	1 353	347	67	3 682	21.3
HIPOLITO FERNANDEZ BACA	CONFIRMADO	1 123	1 342	353	80	3 682	21.3
PAULINO GARCIA OJEDA	CONFIRMADO	1 048	1 423	368	59	3 682	21.3

Consulta Popular de Revocatoria de Autoridades Municipales 2008 – Resultados del Proceso Electoral

DEPARTAMENTO: HUANCAVELICA PROVINCIA: HUANCAVELICA DISTRITO: NUEVO OCCORO

AUTORIDAD CONSULTADA	CONDICIÓN	VOTOS POR EL "SI"	VOTOS POR EL "NO"	VOTOS EN BLANCO	VOTOS NULOS	ELECTORES HÁBILES	% AUSENTISMO
ALFREDO PARIONA SINCHE	CONFIRMADO	318	615	64	33	1 372	24.9
EUSTAQUIO GIRALDEZ GARCIA	CONFIRMADO	339	553	117	21	1 372	24.9
AMADOR NAHUIRIPA JAVIER	CONFIRMADO	380	514	105	31	1 372	24.9
REBECA GARCIA PARIONA	CONFIRMADO	341	541	126	22	1 372	24.9
TOMAS ALANYA ASTO	CONFIRMADO	310	567	133	20	1 372	24.9

DEPARTAMENTO: HUANCAVELICA PROVINCIA: HUANCAVELICA DISTRITO: PILCHACA

AUTORIDAD CONSULTADA	CONDICIÓN	VOTOS POR EL "SI"	VOTOS POR EL "NO"	VOTOS EN BLANCO	VOTOS NULOS	ELECTORES HÁBILES	% AUSENTISMO
RUBEN FRANCISCO MATOS DIAZ	REVOCADO	208	115	19	17	478	24.9
BLANCA ROCIO CAMAC ALLCA	REVOCADO	243	69	37	10	478	24.9
JOSE TOMAS RAMOS ASTO	REVOCADO	231	70	47	11	478	24.9
SERGIO HUANAY HUAMAN	REVOCADO	236	69	44	10	478	24.9
JENRY RIBET HUAROC AGUILAR	REVOCADO	211	88	51	9	478	24.9
TEODOMIRO MARCIAL CHAVEZ ASTO	REVOCADO	208	90	50	11	478	24.9

DEPARTAMENTO: HUANCAVELICA PROVINCIA: ANGARAES DISTRITO: ANCHONGA

AUTORIDAD CONSULTADA	CONDICIÓN	VOTOS POR EL "SI"	VOTOS POR EL "NO"	VOTOS EN BLANCO	VOTOS NULOS	ELECTORES HÁBILES	% AUSENTISMO
OCTAVIO JAVIER QUISPE	CONFIRMADO	1 117	1 320	339	138	3 665	20.5
APEL ALIPIO TAIFE LAIME	CONFIRMADO	1 116	1 159	518	121	3 665	20.5
SANTOS HUARANCCA ENRIQUEZ	CONFIRMADO	1 085	1 185	529	115	3 665	20.5
PEDRO SEDANO PEREZ	CONFIRMADO	1 088	1 147	558	121	3 665	20.5
PAULINA CHOCCO NAHUIPCOPA	CONFIRMADO	1 085	1 125	588	116	3 665	20.5
VICTOR LAURA MALLQUI	CONFIRMADO	985	1 197	612	120	3 665	20.5

DEPARTAMENTO: HUANCAVELICA PROVINCIA: ANGARAES DISTRITO: SANTO TOMAS DE PATA

AUTORIDAD CONSULTADA	CONDICIÓN	VOTOS POR EL "SI"	VOTOS POR EL "NO"	VOTOS EN BLANCO	VOTOS NULOS	ELECTORES HÁBILES	% AUSENTISMO
MAURO SEBASTIAN PONCE LAIME	CONFIRMADO	212	280	37	19	705	22.3
EDY WALTER LAIME VALLEJOS	CONFIRMADO	189	281	57	21	705	22.3
LUIS ROJAS VALLEJO	CONFIRMADO	195	276	60	17	705	22.3
ALCIDES CUTTI TELLO	CONFIRMADO	182	279	69	18	705	22.3
CLEMENTINA CALDERON YARANGA	CONFIRMADO	197	252	80	19	705	22.3
VICTOR SANCHEZ CUTTI	CONFIRMADO	184	277	66	21	705	22.3

DEPARTAMENTO: HUANCAVELICA PROVINCIA: CASTROVIRREYNA DISTRITO: ARMA

AUTORIDAD CONSULTADA	CONDICIÓN	VOTOS POR EL "SI"	VOTOS POR EL "NO"	VOTOS EN BLANCO	VOTOS NULOS	ELECTORES HÁBILES	% AUSENTISMO
MAXIMILIANO MENDOZA SORIANO	CONFIRMADO	360	51	13	12	955	54.3
DANIEL FLORENCIO FLORES MENDOZA	CONFIRMADO	350	47	30	9	955	54.3
AGUSTIN SORIANO SOLANO	CONFIRMADO	351	48	28	9	955	54.3
LILIANA INOCENCIA ABREGU ESQUIVEL	CONFIRMADO	347	45	35	9	955	54.3
FELICIANA AURIS PEREZ	CONFIRMADO	350	44	33	9	955	54.3
WILBER MACARIO HURTADO ABREGU	CONFIRMADO	353	44	32	7	955	54.3

DEPARTAMENTO: HUANCAVELICA PROVINCIA: CASTROVIRREYNA DISTRITO: AURAHUA

AUTORIDAD CONSULTADA	CONDICIÓN	VOTOS POR EL "SI"	VOTOS POR EL "NO"	VOTOS EN BLANCO	VOTOS NULOS	ELECTORES HÁBILES	% AUSENTISMO
MARTIN REYNALDO NOLBERTO ISIDRO	CONFIRMADO	225	509	43	17	1 036	23.4
URBANO NECITO RAMIREZ QUISPE	CONFIRMADO	269	437	69	19	1 036	23.4
BONIFACIO VICTOR RAMIREZ CERAZO	CONFIRMADO	236	455	82	21	1 036	23.4
GLADYS MAURA MORAN HUAMAN	CONFIRMADO	261	423	92	18	1 036	23.4
GLADYS GOITIA CERAZO	CONFIRMADO	238	440	100	16	1 036	23.4
WILBERTO DANTE RIOS HUARACA	CONFIRMADO	245	441	93	15	1 036	23.4

DEPARTAMENTO: HUANCAVELICA PROVINCIA: CASTROVIRREYNA DISTRITO: COCAS

AUTORIDAD CONSULTADA	CONDICIÓN	VOTOS POR EL "SI"	VOTOS POR EL "NO"	VOTOS EN BLANCO	VOTOS NULOS	ELECTORES HÁBILES	% AUSENTISMO
CESAR AUGUSTO MEZA DEL PINO	CONFIRMADO	180	313	12	28	750	28.9
HUGO CARLOS DEL PINO RIVAS	CONFIRMADO	227	250	32	24	750	28.9
PEDRO PASCUAL HERRERA GONZALO	CONFIRMADO	176	284	51	22	750	28.9
EUSEBIO ARTEAGA RIVAS	CONFIRMADO	206	266	42	19	750	28.9
PAUL MIKI RIVAS BRAVO	CONFIRMADO	150	314	49	20	750	28.9

DEPARTAMENTO: HUANCAVELICA PROVINCIA: CASTROVIRREYNA DISTRITO: HUAMATAMBO

AUTORIDAD CONSULTADA	CONDICIÓN	VOTOS POR EL "SI"	VOTOS POR EL "NO"	VOTOS EN BLANCO	VOTOS NULOS	ELECTORES HÁBILES	% AUSENTISMO
DARIO TEMISTOCLES MENDOZA VILLEGAS	CONFIRMADO	57	204	9	5	376	26.9
CESAR HERMOGENES PAUCAR SANTIAGO	CONFIRMADO	62	189	17	7	376	26.9
ESTEBAN MARTINEZ SANTIAGO	CONFIRMADO	85	171	14	5	376	26.9
JULIA ROSA SANTIAGO MARTINEZ	CONFIRMADO	63	193	18	1	376	26.9

Consulta Popular de Revocatoria de Autoridades Municipales 2008 – Resultados del Proceso Electoral

DEPARTAMENTO: HUANCAVELICA PROVINCIA: CASTROVIRREYNA DISTRITO: TICRAPO

AUTORIDAD CONSULTADA	CONDICIÓN	VOTOS POR EL "SI"	VOTOS POR EL "NO"	VOTOS EN BLANCO	VOTOS NULOS	ELECTORES HÁBILES	% AUSENTISMO
GUILLERMO MARTINEZ COLQUEPISCO	CONFIRMADO	364	417	36	31	1 334	36,4
JOVITA INES HUAYRA COLQUEPISCO	CONFIRMADO	358	410	55	25	1 334	36,4
JHONNY WILLIAM BENDEZU REBATTÁ	CONFIRMADO	358	400	64	26	1 334	36,4
YUNMILL GERARDO MATOS HUAYRA	CONFIRMADO	353	400	72	23	1 334	36,4

DEPARTAMENTO: HUANCAVELICA PROVINCIA: CASTROVIRREYNA DISTRITO: SANTA ANA

AUTORIDAD CONSULTADA	CONDICIÓN	VOTOS POR EL "SI"	VOTOS POR EL "NO"	VOTOS EN BLANCO	VOTOS NULOS	ELECTORES HÁBILES	% AUSENTISMO
FELIX EDGAR ROJAS CLEMENTE	REVOCADO	283	88	17	13	549	27,0
ELIAS EDGAR PACO CANALES	REVOCADO	276	83	27	15	549	27,0
OCTAVIO MULLATO CONDOR	REVOCADO	277	81	32	11	549	27,0
ELINA CONDE MACHUCA	REVOCADO	277	80	33	11	549	27,0
TEOFILO SOTO OTÁÑE	REVOCADO	271	82	37	11	549	27,0
FELIMON BERNABE SANCHEZ MACHUCA	REVOCADO	269	83	38	11	549	27,0

DEPARTAMENTO: HUANCAVELICA PROVINCIA: TAYACAJA DISTRITO: SURCUBAMBA

AUTORIDAD CONSULTADA	CONDICIÓN	VOTOS POR EL "SI"	VOTOS POR EL "NO"	VOTOS EN BLANCO	VOTOS NULOS	ELECTORES HÁBILES	% AUSENTISMO
ISMAEL CHAVEZ GUTARRA	REVOCADO	861	593	114	60	2 140	23,9
TITO NESTOR GAMARRA LA ROSA	REVOCADO	720	629	219	60	2 140	23,9
FELIX PRADO PALOMINO	REVOCADO	746	663	160	59	2 140	23,9
ONOFRIO ANTONIO MARCA GUTIERREZ	REVOCADO	749	646	187	46	2 140	23,9
LUZ MARIBEL RAMIREZ HUAMANTINCO	REVOCADO	780	578	224	46	2 140	23,9

DEPARTAMENTO: HUANCAVELICA PROVINCIA: HUAYTARA DISTRITO: OCOYO

AUTORIDAD CONSULTADA	CONDICIÓN	VOTOS POR EL "SI"	VOTOS POR EL "NO"	VOTOS EN BLANCO	VOTOS NULOS	ELECTORES HÁBILES	% AUSENTISMO
MAURO HUAMAN ECHEVARRIA	CONFIRMADO	187	196	3	12	845	52,9

DEPARTAMENTO: HUANCAVELICA PROVINCIA: HUAYTARA DISTRITO: SAN ISIDRO

AUTORIDAD CONSULTADA	CONDICIÓN	VOTOS POR EL "SI"	VOTOS POR EL "NO"	VOTOS EN BLANCO	VOTOS NULOS	ELECTORES HÁBILES	% AUSENTISMO
LUIS RENAN HUARCAYA ALVITES	CONFIRMADO	151	321	8	9	604	19,0
RENAN EDILIO ALEJO JUSCAMAYTA	CONFIRMADO	158	309	13	9	604	19,0
OSCAR ALVITES MALLMA	CONFIRMADO	178	289	12	10	604	19,0
ANTONIO MARINO RAMIREZ ALVITES	CONFIRMADO	161	306	15	7	604	19,0
MARLENE SONIA GONZALES HUARCAYA	CONFIRMADO	173	291	13	12	604	19,0
LIZBETH YUPANQUI HUAMANI	CONFIRMADO	157	308	15	9	604	19,0

DEPARTAMENTO: HUANCAVELICA PROVINCIA: HUAYTARA DISTRITO: SANTIAGO DE QUIRAHUARA

AUTORIDAD CONSULTADA	CONDICIÓN	VOTOS POR EL "SI"	VOTOS POR EL "NO"	VOTOS EN BLANCO	VOTOS NULOS	ELECTORES HÁBILES	% AUSENTISMO
FREDESVINDA EDELMA CHOQUE FLORES	REVOCADO	242	183	6	23	641	29,2

DEPARTAMENTO: HUANUCO PROVINCIA: AMBO DISTRITO: CONCHAMARCA

AUTORIDAD CONSULTADA	CONDICIÓN	VOTOS POR EL "SI"	VOTOS POR EL "NO"	VOTOS EN BLANCO	VOTOS NULOS	ELECTORES HÁBILES	% AUSENTISMO
RUBEN RODRIGUEZ RIVERA	CONFIRMADO	839	123	44	51	2 820	62,5
ESAIAS NAUPA SANTIAGO	CONFIRMADO	836	95	83	43	2 820	62,5
MIGUEL HIDALGO SANTIAGO	CONFIRMADO	832	95	89	41	2 820	62,5
ANTONIO TOLENTINO PALACIOS	CONFIRMADO	821	93	95	48	2 820	62,5
ANA MARIA JAPA MARTEL	CONFIRMADO	821	96	96	44	2 820	62,5

DEPARTAMENTO: HUANUCO PROVINCIA: AMBO DISTRITO: TOMAY-KICHWA

AUTORIDAD CONSULTADA	CONDICIÓN	VOTOS POR EL "SI"	VOTOS POR EL "NO"	VOTOS EN BLANCO	VOTOS NULOS	ELECTORES HÁBILES	% AUSENTISMO
DAVID ANTONIO HERRERA YUMPE	CONFIRMADO	574	161	48	37	2 341	65,0
PABLO GAVIDIA BARRUETA	CONFIRMADO	569	124	96	31	2 341	65,0
FELISA TRUJILLO CONDEZO	CONFIRMADO	550	130	105	35	2 341	65,0
OSWALDO SADI RIVERA FERRER	CONFIRMADO	536	141	108	35	2 341	65,0
JOSE GABRIEL FIGUEROA MALPARTIDA	CONFIRMADO	560	118	110	32	2 341	65,0
CARLOS ANTONIO BRAVO VENTURO	CONFIRMADO	541	133	115	31	2 341	65,0

DEPARTAMENTO: HUANUCO PROVINCIA: PUERTO INCA DISTRITO: HONORIA

AUTORIDAD CONSULTADA	CONDICIÓN	VOTOS POR EL "SI"	VOTOS POR EL "NO"	VOTOS EN BLANCO	VOTOS NULOS	ELECTORES HÁBILES	% AUSENTISMO
BORIS PINEDO ALONSO	CONFIRMADO	857	1 008	32	63	2 699	27,4

Consulta Popular de Revocatoria de Autoridades Municipales 2008 – Resultados del Proceso Electoral

DEPARTAMENTO: HUANUCO PROVINCIA: PUERTO INCA DISTRITO: CODO DEL POZUZO

AUTORIDAD CONSULTADA	CONDICIÓN	VOTOS POR EL "SI"	VOTOS POR EL "NO"	VOTOS EN BLANCO	VOTOS NULOS	ELECTORES HÁBILES	% AUSENTISMO
CARLOS JOSE MACALUPU CABALLERO	CONFIRMADO	919	986	32	30	2 612	24.7
HERMINIO ECHEVARRIA SERNA	CONFIRMADO	918	950	70	29	2 612	24.7
HERLINDE MANUELA PINTO KÖHEL	CONFIRMADO	917	953	75	22	2 612	24.7
MARCIAL PAREDES VILLACORTA	CONFIRMADO	919	937	82	29	2 612	24.7
RAUL JAYME DEUDOR SANTILLAN	CONFIRMADO	909	933	97	28	2 612	24.7

DEPARTAMENTO: HUANUCO PROVINCIA: HUACAYBAMBA DISTRITO: COCHABAMBA

AUTORIDAD CONSULTADA	CONDICIÓN	VOTOS POR EL "SI"	VOTOS POR EL "NO"	VOTOS EN BLANCO	VOTOS NULOS	ELECTORES HÁBILES	% AUSENTISMO
JAIMES CERNA HURTADO	CONFIRMADO	99	421	19	26	821	31.2
SANTIAGO SEDEQUIAS SEGURA ASENCIOS	CONFIRMADO	126	373	48	18	821	31.2
SOCRATES VERAMENDI SALGADO	CONFIRMADO	212	262	69	22	821	31.2

DEPARTAMENTO: HUANUCO PROVINCIA: YAROWILCA DISTRITO: CHACABAMBA

AUTORIDAD CONSULTADA	CONDICIÓN	VOTOS POR EL "SI"	VOTOS POR EL "NO"	VOTOS EN BLANCO	VOTOS NULOS	ELECTORES HÁBILES	% AUSENTISMO
CARTER SOLORZANO MATO	CONFIRMADO	391	453	41	46	1 745	46.6
VIDAL FIGUEROA SOTO	CONFIRMADO	367	387	128	49	1 745	46.6
IRINEO CASIO SANTOS	CONFIRMADO	200	567	142	22	1 745	46.6
PETER LENIN CHAVEZ ESPINOZA	CONFIRMADO	293	452	158	28	1 745	46.6
ABDONA AGUIRRE CIPRIANO	CONFIRMADO	186	575	158	12	1 745	46.6
GUZMAN RODOLFO ESTEBAN CASMIRO	CONFIRMADO	173	579	165	14	1 745	46.6

DEPARTAMENTO: HUANUCO PROVINCIA: YAROWILCA DISTRITO: JACAS CHICO

AUTORIDAD CONSULTADA	CONDICIÓN	VOTOS POR EL "SI"	VOTOS POR EL "NO"	VOTOS EN BLANCO	VOTOS NULOS	ELECTORES HÁBILES	% AUSENTISMO
SANTIAGO SALVADOR PALACIOS	REVOCADO	453	215	68	36	1 219	36.7
INOCENTE TEOFENES GOMEZ SANTILLAN	REVOCADO	463	173	106	30	1 219	36.7
PAJITA ROBLES DOROTEO	REVOCADO	488	158	96	30	1 219	36.7
YOLANDA LUCAR ROBLES	REVOCADO	474	158	110	30	1 219	36.7
FORTUNATO VERDE GAVINO	REVOCADO	481	125	134	32	1 219	36.7
YONHER VIGILIO VILLEGAS	REVOCADO	485	126	132	29	1 219	36.7

DEPARTAMENTO: ICA PROVINCIA: ICA DISTRITO: SUBTANJALLA

AUTORIDAD CONSULTADA	CONDICIÓN	VOTOS POR EL "SI"	VOTOS POR EL "NO"	VOTOS EN BLANCO	VOTOS NULOS	ELECTORES HÁBILES	% AUSENTISMO
FELIX BENJAMIN LEON FLORIAN	CONFIRMADO	3 393	4 124	199	184	10 369	23.8
JUAN JOSE CORRALES CAVERO	CONFIRMADO	3 235	3 736	606	323	10 369	23.8
JOSE RUBEN MUNANTE PEÑA	CONFIRMADO	3 326	3 767	653	154	10 369	23.8
FLOR DE MARIA SOREL FAJARDO LOVERA	CONFIRMADO	3 503	3 571	648	178	10 369	23.8
SARA OLGA CHACALIAZA ARROYO	CONFIRMADO	3 355	3 687	702	156	10 369	23.8
VICTORIA ELA MENDEZ GRANDA	CONFIRMADO	3 383	3 652	707	158	10 369	23.8

DEPARTAMENTO: ICA PROVINCIA: ICA DISTRITO: PACHACUTEC

AUTORIDAD CONSULTADA	CONDICIÓN	VOTOS POR EL "SI"	VOTOS POR EL "NO"	VOTOS EN BLANCO	VOTOS NULOS	ELECTORES HÁBILES	% AUSENTISMO
ANGEL ADRIAN PALOMINO RAMOS	CONFIRMADO	1 130	2 225	35	46	4 060	15.4
ELMER WILFREDO ESPINO VALENCIA	CONFIRMADO	1 078	2 147	173	38	4 060	15.4
JAIME EDUARDO MENDOZA CALDERON	CONFIRMADO	1 090	2 125	170	51	4 060	15.4
JESUS ANTONIO SOTO CASTILLO	CONFIRMADO	1 161	2 046	180	49	4 060	15.4
GABY CECILIA HERNANDEZ NAVARRO	CONFIRMADO	1 267	1 805	172	192	4 060	15.4
CARMEN ROSA BRIZUELA ARONES	CONFIRMADO	918	2 242	223	53	4 060	15.4

DEPARTAMENTO: ICA PROVINCIA: CHINCHA DISTRITO: GROCIO PRADO

AUTORIDAD CONSULTADA	CONDICIÓN	VOTOS POR EL "SI"	VOTOS POR EL "NO"	VOTOS EN BLANCO	VOTOS NULOS	ELECTORES HÁBILES	% AUSENTISMO
CARLOS ALBERTO TORRES TASAYCO	REVOCADO	5 491	3 731	249	407	11 522	14.3
JOSE LUIS TASAYCO LOYOLA	REVOCADO	5 424	3 398	803	253	11 522	14.3
JOEL YATACO SARAVIA	REVOCADO	5 371	3 420	828	259	11 522	14.3
LUISA EVARISTA ORE ROMAN	REVOCADO	5 382	3 349	891	256	11 522	14.3
NELLY YATACO DE SARAVIA	REVOCADO	5 332	3 401	889	256	11 522	14.3
CAMILO TASAYCO AVALOS	REVOCADO	5 224	3 487	910	257	11 522	14.3

DEPARTAMENTO: ICA PROVINCIA: CHINCHA DISTRITO: SAN PEDRO DE HUACARPANA

AUTORIDAD CONSULTADA	CONDICIÓN	VOTOS POR EL "SI"	VOTOS POR EL "NO"	VOTOS EN BLANCO	VOTOS NULOS	ELECTORES HÁBILES	% AUSENTISMO
MELANIO LUIS AYLLON LLIUYA	CONFIRMADO	150	13	2	1	907	81.7
WILLIAMS FERMIN GARAY VILLEGAS	CONFIRMADO	136	17	12	1	907	81.7
ROSA DELIA HUAMAN ACHARTE	CONFIRMADO	142	14	10	0	907	81.7
LUISA MAURA GARAY MEZA	CONFIRMADO	142	14	10	0	907	81.7
MARIA MERCED MARTINEZ PEREZ	CONFIRMADO	140	14	12	0	907	81.7

Consulta Popular de Revocatoria de Autoridades Municipales 2008 – Resultados del Proceso Electoral

DEPARTAMENTO: ICA PROVINCIA: CHINCHA DISTRITO: SUNAMPE

AUTORIDAD CONSULTADA	CONDICIÓN	VOTOS POR EL "SI"	VOTOS POR EL "NO"	VOTOS EN BLANCO	VOTOS NULOS	ELECTORES HÁBILES	% AUSENTISMO
FELIX ABRAHAM ROJAS DE LA CRUZ	REVOCADO	6 844	3 585	317	546	13 028	13,3
JOSE WILFREDO ROJAS LOCK	REVOCADO	6 361	3 184	1 356	391	13 028	13,3
JOSE ALBERTO REYES QUISPE	REVOCADO	6 410	3 067	1 445	370	13 028	13,3
GILDA ESTHER ATUNCAR TASAYCO	REVOCADO	6 243	3 065	1 473	511	13 028	13,3
JIMY RODDY ROJAS MAGALLANES	REVOCADO	6 270	2 997	1 523	502	13 028	13,3

DEPARTAMENTO: ICA PROVINCIA: PISCO DISTRITO: HUANCANO

AUTORIDAD CONSULTADA	CONDICIÓN	VOTOS POR EL "SI"	VOTOS POR EL "NO"	VOTOS EN BLANCO	VOTOS NULOS	ELECTORES HÁBILES	% AUSENTISMO
JULIO AURELIO ROJAS NANEZ	CONFIRMADO	223	698	40	21	1 189	17,4
NICANOR MARCOS MORALES ALEJOS	CONFIRMADO	262	598	99	23	1 189	17,4
JULIANA MARIA GUILLEN PEREZ	CONFIRMADO	329	536	85	32	1 189	17,4
CARLOS ANTONIO NAVARRO CARDENAS	REVOCADO	437	412	89	44	1 189	17,4
MIGUEL ANGEL OBRADOVICH CHANCA	CONFIRMADO	228	619	114	21	1 189	17,4
JORGE LUIS VASQUEZ PACHECO	CONFIRMADO	233	606	124	19	1 189	17,4

DEPARTAMENTO: ICA PROVINCIA: PISCO DISTRITO: HUMAY

AUTORIDAD CONSULTADA	CONDICIÓN	VOTOS POR EL "SI"	VOTOS POR EL "NO"	VOTOS EN BLANCO	VOTOS NULOS	ELECTORES HÁBILES	% AUSENTISMO
CLAUDIO PILLACA CAJAMARCA	CONFIRMADO	1 321	1 506	85	51	3 508	15,5
ELIZABETH AQUINO CANDIA	CONFIRMADO	1 288	1 351	277	47	3 508	15,5
JUAN BAUTISTA CARDENAS ENRRIQUEZ	CONFIRMADO	1 274	1 353	295	41	3 508	15,5
DORIS ANGELICA GARCIA TORNERO	REVOCADO	1 321	1 306	291	45	3 508	15,5
TORIBIO RODRIGUEZ SAHUINA	CONFIRMADO	1 288	1 342	293	40	3 508	15,5
JESSICA LICAPA SOLORZANO	CONFIRMADO	1 291	1 321	305	46	3 508	15,5

DEPARTAMENTO: ICA PROVINCIA: PISCO DISTRITO: INDEPENDENCIA

AUTORIDAD CONSULTADA	CONDICIÓN	VOTOS POR EL "SI"	VOTOS POR EL "NO"	VOTOS EN BLANCO	VOTOS NULOS	ELECTORES HÁBILES	% AUSENTISMO
MARINO UCHARIMA TACSI	CONFIRMADO	2 382	3 568	211	124	7 395	15,0
LISSET OLGA ARUCANGUI USCATA	CONFIRMADO	2 541	2 965	676	103	7 395	15,0
EDILBERTO FLORENCIO GUTIERREZ ARTEAGA	CONFIRMADO	2 372	3 093	728	92	7 395	15,0
JESUS CARDENAS SAHUINA	CONFIRMADO	2 398	3 054	741	92	7 395	15,0
SANTOS EUSTAQUIO NOLBERTO QUISPE	CONFIRMADO	2 478	2 933	790	84	7 395	15,0
SERAPIO CONSTANTE RAMOS PALACIOS	CONFIRMADO	2 332	3 052	796	105	7 395	15,0

DEPARTAMENTO: ICA PROVINCIA: PISCO DISTRITO: PARACAS

AUTORIDAD CONSULTADA	CONDICIÓN	VOTOS POR EL "SI"	VOTOS POR EL "NO"	VOTOS EN BLANCO	VOTOS NULOS	ELECTORES HÁBILES	% AUSENTISMO
ALBERTO HONORATO TATAJE MUÑOZ	REVOCADO	1049	880	24	26	2 426	18,4
LUIS HUMBERTO SOLARI NEYRA	REVOCADO	1056	770	126	27	2 426	18,4
CECILIA PATRICIA MOYANO CORDOVA	REVOCADO	1029	793	130	27	2 426	18,4
JORGE LUIS BACCA AVALOS	REVOCADO	1035	786	134	24	2 426	18,4
CATALINA VICTORIA MIRANDA MENACHO	REVOCADO	1043	780	134	22	2 426	18,4
PABLO BENIGNO MARTINEZ DAVILA	REVOCADO	941	862	147	29	2 426	18,4

DEPARTAMENTO: ICA PROVINCIA: PISCO DISTRITO: SAN CLEMENTE

AUTORIDAD CONSULTADA	CONDICIÓN	VOTOS POR EL "SI"	VOTOS POR EL "NO"	VOTOS EN BLANCO	VOTOS NULOS	ELECTORES HÁBILES	% AUSENTISMO
CLETO MARCELINO ROJAS PAUCAR	CONFIRMADO	4 363	4 681	327	253	11 484	16,2
PEDRO ANGEL MALDONADO SAENZ	REVOCADO	5 452	2 383	1 433	356	11 484	16,2
CLEOTILDE PALOMINO PAREDES DE CARRASCO	REVOCADO	4 559	3 328	1 515	222	11 484	16,2
EMILIO FLORES HUAMANI	REVOCADO	4 371	3 402	1 636	215	11 484	16,2
MARTHA MARITZA SIFUENTES PUMA	REVOCADO	4 334	3 397	1 688	205	11 484	16,2
ESTEBAN NICOLAS NOLVERTO PAREDES	REVOCADO	4 243	3 501	1 680	200	11 484	16,2

DEPARTAMENTO: ICA PROVINCIA: PISCO DISTRITO: TUPAC AMARU INCA

AUTORIDAD CONSULTADA	CONDICIÓN	VOTOS POR EL "SI"	VOTOS POR EL "NO"	VOTOS EN BLANCO	VOTOS NULOS	ELECTORES HÁBILES	% AUSENTISMO
TOMAS VILLANUEVA ANDIA CRISOSTOMO	CONFIRMADO	2 361	3 456	180	140	7 464	17,8
JESUS FLORENTINO RIOS ALTAMIRANO	CONFIRMADO	2 271	2 756	855	255	7 464	17,8
CEFERINO MARTIN PALOMINO HERNANDEZ	CONFIRMADO	2 252	2 848	925	112	7 464	17,8
MARIA DIONISIA QUISPE DE HERNANDEZ	CONFIRMADO	2 412	2 667	936	122	7 464	17,8
PATRICIA CASTILLO CARRIZALES	CONFIRMADO	2 379	2 677	956	125	7 464	17,8
PEDRO PINEDO TORRES	CONFIRMADO	2 179	2 825	1 004	129	7 464	17,8

DEPARTAMENTO: ICA PROVINCIA: PALPA DISTRITO: RIO GRANDE

AUTORIDAD CONSULTADA	CONDICIÓN	VOTOS POR EL "SI"	VOTOS POR EL "NO"	VOTOS EN BLANCO	VOTOS NULOS	ELECTORES HÁBILES	% AUSENTISMO
MOISES AGUAYO RAMIREZ	CONFIRMADO	534	1 086	31	35	2 169	22,3
SATURNINO ORLANDO TORRES GUERRA	CONFIRMADO	447	966	119	154	2 169	22,3
JOAQUIN VELASQUEZ ESCRIBA	CONFIRMADO	505	1 021	120	40	2 169	22,3
MARIA MAGDALENA CUADROS BAUTISTA	CONFIRMADO	475	1 046	126	39	2 169	22,3
SANTOS ARMANDO VALENCIA PARIONA	CONFIRMADO	491	1 026	132	37	2 169	22,3
JULIO CESAR LUJAN CALDERON	CONFIRMADO	518	991	130	47	2 169	22,3

Consulta Popular de Revocatoria de Autoridades Municipales 2008 – Resultados del Proceso Electoral

DEPARTAMENTO: JUNIN PROVINCIA: HUANCAYO DISTRITO: CARHUACALLANGA

AUTORIDAD CONSULTADA	CONDICIÓN	VOTOS POR EL "SI"	VOTOS POR EL "NO"	VOTOS EN BLANCO	VOTOS NULOS	ELECTORES HÁBILES	% AUSENTISMO
REMIGIO SEVERO EULOGIO MORALES	CONFIRMADO	175	5	9	8	409	51,8
Goyo Nestor Coronel Saenz	CONFIRMADO	39	28	130	0	409	51,8
Mariela Elizabeth Briceño Briceño	CONFIRMADO	61	11	123	2	409	51,8
Hector Pedro Bujaiico Flores	CONFIRMADO	37	23	137	0	409	51,8
Felipe Amador Vidal Pozo	CONFIRMADO	59	12	126	0	409	51,8
Rita Maria Eulogio Flores de de la Cruz	CONFIRMADO	41	23	132	1	409	51,8

DEPARTAMENTO: JUNIN PROVINCIA: HUANCAYO DISTRITO: CULLHUAS

AUTORIDAD CONSULTADA	CONDICIÓN	VOTOS POR EL "SI"	VOTOS POR EL "NO"	VOTOS EN BLANCO	VOTOS NULOS	ELECTORES HÁBILES	% AUSENTISMO
Jeremias Heraclio Olivera Aliaga	REVOCADO	911	492	69	32	1 922	21,7
Santos Longineo Flores Palian	REVOCADO	866	488	120	30	1 922	21,7
Andres Luis Canchanya Quinto	REVOCADO	873	462	145	24	1 922	21,7
Aydee Maxima Canchanya de Vasquez	REVOCADO	882	439	152	31	1 922	21,7
Lidia Romero de Baldeon	REVOCADO	876	443	166	19	1 922	21,7
Roger Canchanya Canchanya	REVOCADO	860	453	168	23	1 922	21,7

DEPARTAMENTO: JUNIN PROVINCIA: CONCEPCION DISTRITO: MITO

AUTORIDAD CONSULTADA	CONDICIÓN	VOTOS POR EL "SI"	VOTOS POR EL "NO"	VOTOS EN BLANCO	VOTOS NULOS	ELECTORES HÁBILES	% AUSENTISMO
Gregorio Fernando Landeo Garcia	CONFIRMADO	301	335	17	4	883	25,6
Hernan Eugenio Garcia Verastegui	CONFIRMADO	261	309	83	4	883	25,6
Isidoro Javier Vera Cardenas	CONFIRMADO	279	286	87	5	883	25,6
Jose Juan Verastegui Verastegui	CONFIRMADO	244	316	93	4	883	25,6
Noemi Elizabeth Laura de la Cruz	REVOCADO	296	265	91	5	883	25,6
Jose Leon Pinas Verastegui	CONFIRMADO	266	281	107	3	883	25,6

DEPARTAMENTO: JUNIN PROVINCIA: JAUJA DISTRITO: MASMA

AUTORIDAD CONSULTADA	CONDICIÓN	VOTOS POR EL "SI"	VOTOS POR EL "NO"	VOTOS EN BLANCO	VOTOS NULOS	ELECTORES HÁBILES	% AUSENTISMO
Silvio Astete Benites	REVOCADO	458	390	48	18	1 512	39,6
Julio Mardonio Pecho Solis	REVOCADO	435	292	170	17	1 512	39,6
Ludmer Esli Orihuela Cordero	REVOCADO	461	262	174	17	1 512	39,6
Iris Rosario de la Cruz Egoavil	REVOCADO	525	211	162	16	1 512	39,6
Mercedes Francisca de la Cruz Soto	REVOCADO	480	249	173	12	1 512	39,6
Ofilio Romulo Quillatupa Ojeda	REVOCADO	486	259	153	16	1 512	39,6

DEPARTAMENTO: JUNIN PROVINCIA: JAUJA DISTRITO: MUQUIYUYO

AUTORIDAD CONSULTADA	CONDICIÓN	VOTOS POR EL "SI"	VOTOS POR EL "NO"	VOTOS EN BLANCO	VOTOS NULOS	ELECTORES HÁBILES	% AUSENTISMO
Jose Eugenio Salcedo Castillo	CONFIRMADO	482	584	28	20	1 760	36,7
Dora Ursula Ramos Munguia	REVOCADO	522	496	75	21	1 760	36,7
Ella Huaranga Jurado	CONFIRMADO	505	508	76	25	1 760	36,7
Berthila Isabel Miranda Torres	CONFIRMADO	504	511	79	20	1 760	36,7
Percy Evaristo Antonio Espinoza	REVOCADO	505	488	101	20	1 760	36,7
Maria Jesus Osoreos Santillan	CONFIRMADO	473	520	101	20	1 760	36,7

DEPARTAMENTO: JUNIN PROVINCIA: JAUJA DISTRITO: SAN PEDRO DE CHUNAN

AUTORIDAD CONSULTADA	CONDICIÓN	VOTOS POR EL "SI"	VOTOS POR EL "NO"	VOTOS EN BLANCO	VOTOS NULOS	ELECTORES HÁBILES	% AUSENTISMO
Meliton Walter Diaz Maíta	CONFIRMADO	169	250	0	8	568	24,8

DEPARTAMENTO: JUNIN PROVINCIA: CHANCHAMAYO DISTRITO: VITOC

AUTORIDAD CONSULTADA	CONDICIÓN	VOTOS POR EL "SI"	VOTOS POR EL "NO"	VOTOS EN BLANCO	VOTOS NULOS	ELECTORES HÁBILES	% AUSENTISMO
Josefina Margarita Quinto Bullon	CONFIRMADO	210	768	26	26	1 701	39,4
Roman Rivera Amaningo	CONFIRMADO	198	730	83	19	1 701	39,4
Teodoro Quintana Rojas	CONFIRMADO	218	707	89	16	1 701	39,4
Hector Urco Baumann	CONFIRMADO	190	725	100	15	1 701	39,4
Gloria Sonia Inga Tabra	CONFIRMADO	219	696	100	15	1 701	39,4
Adolfo Basilio Castro Quispe	CONFIRMADO	209	694	108	19	1 701	39,4

DEPARTAMENTO: JUNIN PROVINCIA: CHUPACA DISTRITO: YANACANCHA

AUTORIDAD CONSULTADA	CONDICIÓN	VOTOS POR EL "SI"	VOTOS POR EL "NO"	VOTOS EN BLANCO	VOTOS NULOS	ELECTORES HÁBILES	% AUSENTISMO
Delfin Ricse Quispe	CONFIRMADO	473	837	44	24	1 734	20,5
Zosimo Gomez Ames	CONFIRMADO	501	754	103	20	1 734	20,5
Maximo Teodosio Huaynalaya Chuquillanqui	CONFIRMADO	441	796	130	11	1 734	20,5
Teodosia Artica Taipe	CONFIRMADO	455	777	138	8	1 734	20,5
Lindon Flores Inga	CONFIRMADO	459	772	135	12	1 734	20,5
Torbio Artica Lovera	CONFIRMADO	420	802	141	15	1 734	20,5

Consulta Popular de Revocatoria de Autoridades Municipales 2008 – Resultados del Proceso Electoral

DEPARTAMENTO: LA LIBERTAD PROVINCIA: TRUJILLO DISTRITO: POROTO

AUTORIDAD CONSULTADA	CONDICIÓN	VOTOS POR EL "SI"	VOTOS POR EL "NO"	VOTOS EN BLANCO	VOTOS NULOS	ELECTORES HÁBILES	% AUSENTISMO
RUFINO HERALDO ALFARO AVILA	CONFIRMADO	829	1 023	69	55	2 406	17.9
MARITA MARLEN SAAVEDRA GAMBOA	CONFIRMADO	740	991	194	51	2 406	17.9
KEVIN JOEL FLORES GONZALES	REVOCADO	883	824	214	55	2 406	17.9
GUADALUPE CELESTE GONZALES MUNAYCO	CONFIRMADO	819	880	230	47	2 406	17.9
PEDRO FLORENCIO VARAS ARQUEROS	CONFIRMADO	781	901	250	44	2 406	17.9
MARIO ABRAHAM ROMERO ABANTO	CONFIRMADO	825	854	250	47	2 406	17.9

DEPARTAMENTO: LA LIBERTAD PROVINCIA: PACASMAYO DISTRITO: PACASMAYO

AUTORIDAD CONSULTADA	CONDICIÓN	VOTOS POR EL "SI"	VOTOS POR EL "NO"	VOTOS EN BLANCO	VOTOS NULOS	ELECTORES HÁBILES	% AUSENTISMO
JUAN ANTONIO LINGAN RIOS	CONFIRMADO	6 714	6 947	369	612	19 278	24.0
PEDRO JUSTO AMAYA HUAMAN	REVOCADO	6 806	5 470	1 891	475	19 278	24.0
DORA ANTONIETA SEVILLA CORDOVA	REVOCADO	8 279	3 787	1 935	641	19 278	24.0
JUAN WILY MORI VILLENNA	REVOCADO	6 915	5 168	1 975	584	19 278	24.0
LIDIA CONSUELO MIRANDA SOTO	REVOCADO	7 454	4 378	2 349	461	19 278	24.0
JOEL ROBERTO CANCINO TERAN	REVOCADO	7 692	4 249	2 065	636	19 278	24.0

DEPARTAMENTO: LA LIBERTAD PROVINCIA: PATAZ DISTRITO: PARCOY

AUTORIDAD CONSULTADA	CONDICIÓN	VOTOS POR EL "SI"	VOTOS POR EL "NO"	VOTOS EN BLANCO	VOTOS NULOS	ELECTORES HÁBILES	% AUSENTISMO
SANTOS ELMER RISCO GARCÍA	REVOCADO	2 189	1 190	180	175	5 085	26.6
VELU AMANDA MARTELL VALDIVIA	REVOCADO	2 177	1 122	287	148	5 085	26.6
CARLOS HUGO CORONADO VILLEGAS	REVOCADO	2 171	1 076	341	146	5 085	26.6
ISABEL MARIA VELASQUEZ VASQUEZ	REVOCADO	2 115	1 050	322	247	5 085	26.6
JEREMIAS EDUARDO ALMAZAN CRUZ	REVOCADO	2 119	1 120	388	107	5 085	26.6

DEPARTAMENTO: LA LIBERTAD PROVINCIA: SANTIAGO DE CHUCO DISTRITO: SITABAMBA

AUTORIDAD CONSULTADA	CONDICIÓN	VOTOS POR EL "SI"	VOTOS POR EL "NO"	VOTOS EN BLANCO	VOTOS NULOS	ELECTORES HÁBILES	% AUSENTISMO
TEUDULIO LAYZA VALVERDE	REVOCADO	743	461	34	22	1 640	23.2
MANUEL LEONCIO ROBLES PASCUAL	REVOCADO	739	457	39	25	1 640	23.2
CLEMENTE VASQUEZ RONDO	REVOCADO	738	455	44	23	1 640	23.2
MARIA ANTONIA CARBAJAL SAAVEDRA	REVOCADO	737	453	47	23	1 640	23.2
JORGE GERACIMO CALDERON MORALES	REVOCADO	726	456	47	31	1 640	23.2

DEPARTAMENTO: LA LIBERTAD PROVINCIA: JULCAN DISTRITO:

AUTORIDAD CONSULTADA	CONDICIÓN	VOTOS POR EL "SI"	VOTOS POR EL "NO"	VOTOS EN BLANCO	VOTOS NULOS	ELECTORES HÁBILES	% AUSENTISMO
DINER WILFREDO VALDIVIESO VELARDE	REVOCADO	9 427	4 773	546	694	20 614	25.1
CESAR NEYRA BLAS	REVOCADO	9 409	4 603	735	693	20 614	25.1
LUIS JORGE ZAVALA GUZMAN	REVOCADO	9 407	4 574	778	681	20 614	25.1
TEODORA REYES ALVARADO	REVOCADO	9 145	4 383	805	1 107	20 614	25.1
NEPTALI ALMENZOR ULLOA ROJAS	REVOCADO	9 452	4 537	807	644	20 614	25.1
CESAR AUGUSTO GUERRA CHILON	REVOCADO	9 446	4 456	881	657	20 614	25.1
JULIO YLCIAS RAMIREZ MENDEZ	REVOCADO	9 340	4 458	993	649	20 614	25.1
VICTOR ALADIER SALINAS BAZAN	REVOCADO	9 157	4 487	964	832	20 614	25.1

DEPARTAMENTO: LA LIBERTAD PROVINCIA: JULCAN DISTRITO: HUASO

AUTORIDAD CONSULTADA	CONDICIÓN	VOTOS POR EL "SI"	VOTOS POR EL "NO"	VOTOS EN BLANCO	VOTOS NULOS	ELECTORES HÁBILES	% AUSENTISMO
MERCEDES LADIMIR CASTRO ARTEAGA	REVOCADO	1 294	944	85	86	2 952	18.4
ELVIRA ALBINA SANCHEZ FLORES DE UCEDA	REVOCADO	1 334	798	162	115	2 952	18.4
NESTOR ADOLFO ANGULO DELGADO	REVOCADO	1 370	815	153	71	2 952	18.4
JULIO SECUNDINO VILLACORTA MINANO	REVOCADO	1 360	835	145	69	2 952	18.4
ANTERO MAGNO REYNA VASQUEZ	REVOCADO	1 321	868	152	68	2 952	18.4
ANIBAL WILFREDO NEYRA VELASQUEZ	REVOCADO	1 272	755	150	232	2 952	18.4

DEPARTAMENTO: LAMBAYEQUE PROVINCIA: CHICLAYO DISTRITO: PATAPO

AUTORIDAD CONSULTADA	CONDICIÓN	VOTOS POR EL "SI"	VOTOS POR EL "NO"	VOTOS EN BLANCO	VOTOS NULOS	ELECTORES HÁBILES	% AUSENTISMO
JUAN ALBERTO RAMOS DIAZ	CONFIRMADO	3 763	5 515	208	427	12 514	20.8
MANUEL PERCY NUNTON FLORES	CONFIRMADO	3 700	5 332	465	416	12 514	20.8
JUAN ENRIQUE MANCILLA CARDENAS	CONFIRMADO	3 703	5 310	514	386	12 514	20.8
KARINA CASTILLO CHERO	CONFIRMADO	3 702	5 302	518	391	12 514	20.8
JOSE SANTOS SANTISTEBAN CASIANO	CONFIRMADO	3 695	5 276	559	383	12 514	20.8
CARMEN CHILON MUÑOZ	CONFIRMADO	3 667	5 316	562	368	12 514	20.8

DEPARTAMENTO: LAMBAYEQUE PROVINCIA: LAMBAYEQUE DISTRITO: SALAS

AUTORIDAD CONSULTADA	CONDICIÓN	VOTOS POR EL "SI"	VOTOS POR EL "NO"	VOTOS EN BLANCO	VOTOS NULOS	ELECTORES HÁBILES	% AUSENTISMO
EMILIO REYES PEÑA	REVOCADO	2 899	2 459	169	214	7 497	23.4
SANTOS SEMINARIO SILVA	REVOCADO	2 863	2 449	230	199	7 497	23.4
MARCO VENICIO GAMONAL GUEVARA	REVOCADO	2 901	2 424	232	184	7 497	23.4
JOSE MARIA TANTARICO REYES	REVOCADO	2 900	2 403	240	198	7 497	23.4
MARIA YSABEL ESQUEN VELASQUEZ	REVOCADO	2 875	2 407	268	191	7 497	23.4

Consulta Popular de Revocatoria de Autoridades Municipales 2008 – Resultados del Proceso Electoral

DEPARTAMENTO: LIMA PROVINCIA: LIMA DISTRITO: SANTA ROSA

AUTORIDAD CONSULTADA	CONDICIÓN	VOTOS POR EL "SI"	VOTOS POR EL "NO"	VOTOS EN BLANCO	VOTOS NULOS	ELECTORES HÁBILES	% AUSENTISMO
PABLO CHEGNI MELGAREJO	CONFIRMADO	933	2 188	75	75	4 795	31,8
ALFREDO JULIO NEPTALI ESTRADA BEZARRAGA	CONFIRMADO	998	1 888	314	71	4 795	31,8
HONORINA CELINA YBAZETA VALDIVIESO	CONFIRMADO	1 024	1 869	314	64	4 795	31,8
ALEXANDRA AMES BRACHOWICZ	CONFIRMADO	970	1 911	325	65	4 795	31,8
RUBEN INFANTAS MINAYA	CONFIRMADO	1 057	1 805	337	72	4 795	31,8
BLANCA ENCARNACIÓN BARRIOS CASTILLO DE CABRERA	CONFIRMADO	988	1 894	326	63	4 795	31,8

DEPARTAMENTO: LIMA PROVINCIA: CANTA DISTRITO: LACHAQUI

AUTORIDAD CONSULTADA	CONDICIÓN	VOTOS POR EL "SI"	VOTOS POR EL "NO"	VOTOS EN BLANCO	VOTOS NULOS	ELECTORES HÁBILES	% AUSENTISMO
ELIZABETH ORFELINDA FUERTES MATEO	REVOCADO	301	259	11	10	734	20,8
JOSÉ HERCULANO ASTOCONDOR VILCAPOMA	REVOCADO	282	239	54	6	734	20,8
JENNY NATIVIDAD FUERTES FLORES	REVOCADO	265	246	64	6	734	20,8
EDUARDO EVER ASTOCONDOR VILCAPOMA	REVOCADO	274	239	62	6	734	20,8
VICTOR LEOBEL RIVERA URETA	REVOCADO	268	238	68	7	734	20,8
NORMA ELIZABETH FUERTES AMAYA	REVOCADO	253	249	72	7	734	20,8

DEPARTAMENTO: LIMA PROVINCIA: HUAURA DISTRITO: SANTA LEONOR

AUTORIDAD CONSULTADA	CONDICIÓN	VOTOS POR EL "SI"	VOTOS POR EL "NO"	VOTOS EN BLANCO	VOTOS NULOS	ELECTORES HÁBILES	% AUSENTISMO
TEODULO GARCÍA FLORES	CONFIRMADO	145	164	16	11	596	43,6
DELMER PIREO ZEVALLOS DE LA CRUZ	REVOCADO	167	93	61	15	596	43,6
ZENON OBREGON SUSANIBAR	REVOCADO	150	106	74	6	596	43,6
JEREMIAS ELISEO NARBAJA TRUJILLO	REVOCADO	151	99	81	5	596	43,6

DEPARTAMENTO: LIMA PROVINCIA: HUAROCHIRI DISTRITO: ANTIOQUIA

AUTORIDAD CONSULTADA	CONDICIÓN	VOTOS POR EL "SI"	VOTOS POR EL "NO"	VOTOS EN BLANCO	VOTOS NULOS	ELECTORES HÁBILES	% AUSENTISMO
ANGEL VIDENCIO MANTARI RAMOS	CONFIRMADO	347	572	16	12	1 218	22,2
HENRRY OSWALDO CHAVEZ SAVA	CONFIRMADO	341	512	84	10	1 218	22,2
JUAN PERCY PEREZ HUARINGA	CONFIRMADO	334	501	103	9	1 218	22,2
CLORINDA CARMELA MELO PEREZ	CONFIRMADO	342	491	105	9	1 218	22,2
ADA MABEL PUMAYULI HUARINGA	CONFIRMADO	334	501	105	7	1 218	22,2
MOISES ESCRIBA ARANGO	CONFIRMADO	329	494	114	10	1 218	22,2

DEPARTAMENTO: LIMA PROVINCIA: HUAROCHIRI DISTRITO: HUANZA

AUTORIDAD CONSULTADA	CONDICIÓN	VOTOS POR EL "SI"	VOTOS POR EL "NO"	VOTOS EN BLANCO	VOTOS NULOS	ELECTORES HÁBILES	% AUSENTISMO
EFRAIN CECILIO SOLIS CAPCHA	REVOCADO	202	163	6	8	493	23,1
ROGELIO APAZA ORTEGA	REVOCADO	203	165	6	5	493	23,1
PABLO DANIEL LANDA GARCIA	REVOCADO	200	163	11	5	493	23,1
JULIO PROSPERO SALGUEDO CAPCHA	REVOCADO	211	151	13	4	493	23,1
IRIS BEATRIZ GABINO NAVARRETE	REVOCADO	208	149	15	7	493	23,1

DEPARTAMENTO: LIMA PROVINCIA: HUAROCHIRI DISTRITO: SAN DAMIAN

AUTORIDAD CONSULTADA	CONDICIÓN	VOTOS POR EL "SI"	VOTOS POR EL "NO"	VOTOS EN BLANCO	VOTOS NULOS	ELECTORES HÁBILES	% AUSENTISMO
EDER PINAUD OCHOA	CONFIRMADO	473	502	11	13	1 413	29,3
MARCELINO LEONIDAS LLATA RICSE	REVOCADO	498	406	83	12	1 413	29,3
OCTAVIO SECILIO POMALIA POMALIA	REVOCADO	480	428	83	8	1 413	29,3
GRIMANESA RODRIGUEZ RICS!	REVOCADO	479	412	100	8	1 413	29,3
MARIALEZ YATA MENDOZA	REVOCADO	477	418	96	8	1 413	29,3
ANDRES VICTOR COCHACHES POMALIA	REVOCADO	418	378	83	120	1 413	29,3

DEPARTAMENTO: LIMA PROVINCIA: HUAROCHIRI DISTRITO: SAN LORENZO DE QUINTI

AUTORIDAD CONSULTADA	CONDICIÓN	VOTOS POR EL "SI"	VOTOS POR EL "NO"	VOTOS EN BLANCO	VOTOS NULOS	ELECTORES HÁBILES	% AUSENTISMO
JUSTO DAVID TRASLAVINA DAVILA	CONFIRMADO	195	471	18	9	937	26,0
PABLO JULIAN LAZARO HUAMANYAURI	CONFIRMADO	192	418	73	10	937	26,0
NATIVIDAD NEMECIA MACAZANA CONOPUMA	CONFIRMADO	242	367	76	8	937	26,0
ALBERTO LUYO NOLASCO	CONFIRMADO	194	418	74	7	937	26,0
ROLANDO VICTOR MACAVILCA JULIAN	CONFIRMADO	195	409	81	8	937	26,0
EDILBERTO SIMEON JAVIER NOLASCO	CONFIRMADO	233	377	77	6	937	26,0

DEPARTAMENTO: LIMA PROVINCIA: HUAROCHIRI DISTRITO: SAN PEDRO DE HUANCAYRE

AUTORIDAD CONSULTADA	CONDICIÓN	VOTOS POR EL "SI"	VOTOS POR EL "NO"	VOTOS EN BLANCO	VOTOS NULOS	ELECTORES HÁBILES	% AUSENTISMO
FELIX MACAVILCA ZACARIAS	CONFIRMADO	71	73	0	4	197	24,9
YURI FERRER VASQUEZ VALES	CONFIRMADO	62	74	8	4	197	24,9
EFRAIN VALES ASTETE	CONFIRMADO	67	71	3	7	197	24,9
ELVA BERNARDINA QUISPE DE MORENO	REVOCADO	82	58	6	2	197	24,9
VICTOR PAREJA FLORES	REVOCADO	82	59	5	2	197	24,9
WENSESLAO PAICO MORALES	REVOCADO	72	63	11	2	197	24,9

Consulta Popular de Revocatoria de Autoridades Municipales 2008 – Resultados del Proceso Electoral

DEPARTAMENTO: LIMA PROVINCIA: HUAROCHIRI DISTRITO: SANTIAGO DE TUNA

AUTORIDAD CONSULTADA	CONDICIÓN	VOTOS POR EL "SI"	VOTOS POR EL "NO"	VOTOS EN BLANCO	VOTOS NULOS	ELECTORES HÁBILES	% AUSENTISMO
NESTOR POMACAJA AVILA	CONFIRMADO	135	336	4	5	585	17.9
ESTEBAN FILMON PEREZ MARCOS	CONFIRMADO	124	325	26	5	585	17.9
JUAN JOSE PEREZ POMACAJA	CONFIRMADO	128	319	27	6	585	17.9

DEPARTAMENTO: LIMA PROVINCIA: YAUYES DISTRITO: AZANGARO

AUTORIDAD CONSULTADA	CONDICIÓN	VOTOS POR EL "SI"	VOTOS POR EL "NO"	VOTOS EN BLANCO	VOTOS NULOS	ELECTORES HÁBILES	% AUSENTISMO
ADLER LINO GUTIERREZ CHUQUISUPUMA	REVOCADO	142	117	7	7	426	35.9
OTTON MELAS QUISPE ARMAS	REVOCADO	95	81	91	6	426	35.9
WILMA LUCIA GUTIERREZ GIRON DE ARMAS	REVOCADO	135	110	23	5	426	35.9
FAUSTINO LUCIO LAZARO GUTIERREZ	REVOCADO	138	100	30	5	426	35.9
CARLOS ENRIQUE DE LA CRUZ RAMOS	REVOCADO	145	95	26	7	426	35.9
GELACIO JOSE VEGA AGUADO	REVOCADO	135	98	34	6	426	35.9

DEPARTAMENTO: LIMA PROVINCIA: YAUYES DISTRITO: CACRA

AUTORIDAD CONSULTADA	CONDICIÓN	VOTOS POR EL "SI"	VOTOS POR EL "NO"	VOTOS EN BLANCO	VOTOS NULOS	ELECTORES HÁBILES	% AUSENTISMO
TAUMATURGO PROCULO ORDONEZ MOLLEDA	REVOCADO	168	131	5	9	399	21.6
NOE FRAZIER CASTRO MONTES	REVOCADO	174	115	18	6	399	21.6
LAUREANO TEODORO PORTAS HUAMAN	REVOCADO	169	122	16	6	399	21.6
HERMINIA LUCHA ROMAN BARBOZA	REVOCADO	167	114	27	5	399	21.6
GUEMES HUAMAN MONTES	REVOCADO	172	98	38	5	399	21.6

DEPARTAMENTO: LIMA PROVINCIA: YAUYES DISTRITO: CHOCOS

AUTORIDAD CONSULTADA	CONDICIÓN	VOTOS POR EL "SI"	VOTOS POR EL "NO"	VOTOS EN BLANCO	VOTOS NULOS	ELECTORES HÁBILES	% AUSENTISMO
ESTIGUAR MARIÑO GUTIERREZ POSTILLON	REVOCADO	358	349	23	16	933	20.0
PERCY LUIS QUISPE SACSÁ	REVOCADO	403	278	50	15	933	20.0
SOFIA GUILLERMINA GUTIERREZ GUTIERREZ	REVOCADO	362	302	69	13	933	20.0
ROSA SILVIA YALLE RIVERA	REVOCADO	368	295	72	11	933	20.0
RAUL RONAL LAZARO SACSÁ	REVOCADO	363	294	76	13	933	20.0

DEPARTAMENTO: LIMA PROVINCIA: YAUYES DISTRITO: HUAMPARA

AUTORIDAD CONSULTADA	CONDICIÓN	VOTOS POR EL "SI"	VOTOS POR EL "NO"	VOTOS EN BLANCO	VOTOS NULOS	ELECTORES HÁBILES	% AUSENTISMO
LUIS BELTRAN PONCE MARTINEZ	CONFIRMADO	154	173	7	7	451	24.4
MARCELA PETRONILA CAMPUZANO BALLARTA	REVOCADO	189	130	15	7	451	24.4
JHON EVER TOMAS GARFIAS	CONFIRMADO	147	171	14	9	451	24.4

DEPARTAMENTO: LIMA PROVINCIA: YAUYES DISTRITO: HUANGASCAR

AUTORIDAD CONSULTADA	CONDICIÓN	VOTOS POR EL "SI"	VOTOS POR EL "NO"	VOTOS EN BLANCO	VOTOS NULOS	ELECTORES HÁBILES	% AUSENTISMO
SABINO FALCONIERI LAZARO QUISPE	CONFIRMADO	149	265	5	10	599	28.4
FELIX DIONICIO CORTEZ CUZCANO	CONFIRMADO	139	259	22	9	599	28.4
FABIANA HUARI CULLANCO	CONFIRMADO	175	218	27	9	599	28.4
JUANA YANET LAZARO REYNOSO	CONFIRMADO	147	253	24	5	599	28.4
WILLIAM BENITO AGUADO FLORES	CONFIRMADO	165	225	31	8	599	28.4
PITMAN STALIN AGUADO GONZALES	CONFIRMADO	156	224	37	12	599	28.4

DEPARTAMENTO: LIMA PROVINCIA: YAUYES DISTRITO: HUAÑEC

AUTORIDAD CONSULTADA	CONDICIÓN	VOTOS POR EL "SI"	VOTOS POR EL "NO"	VOTOS EN BLANCO	VOTOS NULOS	ELECTORES HÁBILES	% AUSENTISMO
WISTON MANOLO REYES RAMOS	CONFIRMADO	72	10	3	3	346	74.6
DIONICIA ELVIRA CAYETANO YSLA	CONFIRMADO	56	6	24	2	346	74.6
JOSE TOBIAS SEGURA ROMERO	CONFIRMADO	53	7	26	2	346	74.6
ALEJANDRINA MEDALIT CAYETANO SANABRIA	CONFIRMADO	56	6	24	2	346	74.6
ELOY SILBANO CALDERON ROMERO	CONFIRMADO	56	6	24	2	346	74.6

DEPARTAMENTO: LIMA PROVINCIA: YAUYES DISTRITO: SAN PEDRO DE PILAS

AUTORIDAD CONSULTADA	CONDICIÓN	VOTOS POR EL "SI"	VOTOS POR EL "NO"	VOTOS EN BLANCO	VOTOS NULOS	ELECTORES HÁBILES	% AUSENTISMO
ROGELIO EDITO QUISPE SORIANO	CONFIRMADO	100	107	0	6	256	16.8
WHILEM ELADIO RAMOS MEDINA	CONFIRMADO	91	111	6	5	256	16.8
LERMO LEONCIO SOLIS GOMEZ	CONFIRMADO	98	104	7	4	256	16.8
GUICELA BENITA BARTOLO QUISPE	CONFIRMADO	98	104	7	4	256	16.8
ANGUELINA MONICA SOLIS SORIANO	CONFIRMADO	97	101	11	4	256	16.8

DEPARTAMENTO: LIMA PROVINCIA: YAUYES DISTRITO: TANTA

AUTORIDAD CONSULTADA	CONDICIÓN	VOTOS POR EL "SI"	VOTOS POR EL "NO"	VOTOS EN BLANCO	VOTOS NULOS	ELECTORES HÁBILES	% AUSENTISMO
GLORIA QUINTINA REYES TRIGOS	CONFIRMADO	54	17	0	3	306	75.8
PELAYA NORMA SOTO YSLA DE PEÑA	CONFIRMADO	43	25	3	3	306	75.8
MARTHA ERMELINDA YSLA DE PEÑA	CONFIRMADO	56	12	3	3	306	75.8

Consulta Popular de Revocatoria de Autoridades Municipales 2008 – Resultados del Proceso Electoral

DEPARTAMENTO: LIMA PROVINCIA: YAUYOS DISTRITO: TUPE

AUTORIDAD CONSULTADA	CONDICIÓN	VOTOS POR EL "SI"	VOTOS POR EL "NO"	VOTOS EN BLANCO	VOTOS NULOS	ELECTORES HÁBILES	% AUSENTISMO
TITO NEDER ITURRIZAGA BLAZ	REVOCADO	144	131	5	5	382	25,4

DEPARTAMENTO: LIMA PROVINCIA: YAUYOS DISTRITO: TOMAS

AUTORIDAD CONSULTADA	CONDICIÓN	VOTOS POR EL "SI"	VOTOS POR EL "NO"	VOTOS EN BLANCO	VOTOS NULOS	ELECTORES HÁBILES	% AUSENTISMO
ELMER AVELINO BONILLA CASTILLO	CONFIRMADO	126	198	5	5	411	18,7
GILMAR SEVERO HINOSTROZA DIONISIO	CONFIRMADO	123	183	23	5	411	18,7
LUIS RENE CALIXTO DIONISIO	CONFIRMADO	126	178	26	4	411	18,7
MERCEDES CONSUELO RUIZ PALOMARES	CONFIRMADO	129	181	20	4	411	18,7
NINFA SOLEDAD MELO VIVAS	CONFIRMADO	121	182	26	5	411	18,7
AQUILA RÍOS JUAN DE DIOS	CONFIRMADO	143	170	17	4	411	18,7

DEPARTAMENTO: LIMA PROVINCIA: YAUYOS DISTRITO: VIÑAC

AUTORIDAD CONSULTADA	CONDICIÓN	VOTOS POR EL "SI"	VOTOS POR EL "NO"	VOTOS EN BLANCO	VOTOS NULOS	ELECTORES HÁBILES	% AUSENTISMO
TEODARDO DIONISIO CARRION HUAMAN	CONFIRMADO	288	484	52	26	1 143	25,6
ANDRES CONSTANTINO ZENTENO RIVERA	CONFIRMADO	220	462	141	27	1 143	25,6
EDER ARTEMIO DE LA CRUZ MAYTA	CONFIRMADO	304	344	169	33	1 143	25,6
LIDIA ROSA ESPILCO LAZARO	CONFIRMADO	274	356	195	25	1 143	25,6
ALFREDO ORDOÑEZ MENDOZA	REVOCADO	319	317	184	30	1 143	25,6
ALBINO HUAMAN CARRION	CONFIRMADO	256	363	210	21	1 143	25,6

DEPARTAMENTO: LIMA PROVINCIA: YAUYOS DISTRITO: HONGOS

AUTORIDAD CONSULTADA	CONDICIÓN	VOTOS POR EL "SI"	VOTOS POR EL "NO"	VOTOS EN BLANCO	VOTOS NULOS	ELECTORES HÁBILES	% AUSENTISMO
ALBINO HUAMAN POMA	CONFIRMADO	80	101	14	4	242	17,8
BENANCIO JUPETER UTCANE HUAMAN	CONFIRMADO	91	93	12	3	242	17,8
GEOVANA ROCIO HUAMAN CHANCA	REVOCADO	98	87	13	1	242	17,8
SANTA MARINA SANTIAGO HUAMAN DE ROJAS	REVOCADO	95	92	11	1	242	17,8
ALIXES OLMEDO SANTOS HUAMAN	REVOCADO	96	84	18	1	242	17,8

DEPARTAMENTO: LIMA PROVINCIA: YAUYOS DISTRITO: MADEAN

AUTORIDAD CONSULTADA	CONDICIÓN	VOTOS POR EL "SI"	VOTOS POR EL "NO"	VOTOS EN BLANCO	VOTOS NULOS	ELECTORES HÁBILES	% AUSENTISMO
LEONARDO SEVERO FLORES JAVIER	CONFIRMADO	146	244	13	9	561	26,6
ZOSIMO TEODULO CHAVEZ MENESES	CONFIRMADO	138	235	30	9	561	26,6
EDGAR CARLOS RAMOS REYNOSO	CONFIRMADO	160	222	23	7	561	26,6
PRUDENCIO EUSEBIO HUARI LEYVA	CONFIRMADO	165	218	22	7	561	26,6
BLACIDA ERMELINDA MANZA YAURI	CONFIRMADO	187	187	29	9	561	26,6
EDUARDO ARMANDO DIAZ CHULLUNCUY	CONFIRMADO	165	210	30	7	561	26,6

DEPARTAMENTO: LIMA PROVINCIA: HUARAL DISTRITO: LAMPINAN

AUTORIDAD CONSULTADA	CONDICIÓN	VOTOS POR EL "SI"	VOTOS POR EL "NO"	VOTOS EN BLANCO	VOTOS NULOS	ELECTORES HÁBILES	% AUSENTISMO
JORGE LUIS DE LA CRUZ PONCE	CONFIRMADO	129	208	2	7	497	30,4
JUAN LAYNES CHAVEZ NATIVIDAD	CONFIRMADO	129	199	11	7	497	30,4
VICENTE ZENON ROJAS SANTOS	CONFIRMADO	128	201	12	4	497	30,4
MARIA YSABEL FIAFILIO CIRIACO	CONFIRMADO	129	198	14	5	497	30,4
ZACARIAS LEONCIO HERRERA PEREZ	CONFIRMADO	133	189	17	7	497	30,4

DEPARTAMENTO: LIMA PROVINCIA: HUARAL DISTRITO: VEINTISIETE DE NOVIEMBRE

AUTORIDAD CONSULTADA	CONDICIÓN	VOTOS POR EL "SI"	VOTOS POR EL "NO"	VOTOS EN BLANCO	VOTOS NULOS	ELECTORES HÁBILES	% AUSENTISMO
EDITH GIOVANNA FELIX MARCOS	REVOCADO	161	156	4	4	421	22,8
JULIAN LORES CARRERA	REVOCADO	163	149	8	5	421	22,8
EDWIN ENRI SALAZAR SALINAS	REVOCADO	163	148	9	5	421	22,8
SANTOS DIMAS BALTAZAR VASQUEZ	REVOCADO	162	144	10	9	421	22,8
JUAN TEODOLFO MUÑOZ VALLADARES	REVOCADO	160	149	10	6	421	22,8

DEPARTAMENTO: LIMA PROVINCIA: HUARAL DISTRITO: SUMBILCA

AUTORIDAD CONSULTADA	CONDICIÓN	VOTOS POR EL "SI"	VOTOS POR EL "NO"	VOTOS EN BLANCO	VOTOS NULOS	ELECTORES HÁBILES	% AUSENTISMO
ANDRES GABRIEL DOROTEO CUADROS	REVOCADO	423	149	4	5	714	18,6

DEPARTAMENTO: LIMA PROVINCIA: BARRANCA DISTRITO: SUPE

AUTORIDAD CONSULTADA	CONDICIÓN	VOTOS POR EL "SI"	VOTOS POR EL "NO"	VOTOS EN BLANCO	VOTOS NULOS	ELECTORES HÁBILES	% AUSENTISMO
ANGEL ROGELIO FLORES LANEGRA	REVOCADO	5 101	4 936	706	456	14 451	22,5
GILBERTO DELGADO FLORES	REVOCADO	4 709	3 820	2 236	434	14 451	22,5
JUAN JOSE BORJA NORIEGA	REVOCADO	4 561	3 860	2 360	418	14 451	22,5
BRISCA VICTORIA ORDOÑEZ GARCIA	REVOCADO	4 607	3 668	2 527	397	14 451	22,5
WENDY YANINA ROSALES BORJA	REVOCADO	4 583	3 677	2 533	406	14 451	22,5
WALDO ALFREDO NUÑEZ DIAZ	CONFIRMADO	4 035	4 224	2 527	413	14 451	22,5

Consulta Popular de Revocatoria de Autoridades Municipales 2008 – Resultados del Proceso Electoral

DEPARTAMENTO: LORETO PROVINCIA: MAYNAS DISTRITO: ALTO NANAY

AUTORIDAD CONSULTADA	CONDICIÓN	VOTOS POR EL "SI"	VOTOS POR EL "NO"	VOTOS EN BLANCO	VOTOS NULOS	ELECTORES HÁBILES	% AUSENTISMO
JUAN JOSE GAVIRIA PIÑA	CONFIRMADO	879	956	19	19	2 569	27,1
VICTOR AUGUSTO LOPEZ GUEDES	CONFIRMADO	878	935	44	16	2 569	27,1
KETTY GLENDI LABINTO AREVALO	CONFIRMADO	870	934	54	15	2 569	27,1
TEODORO PUERTAS AYATE	CONFIRMADO	871	929	57	16	2 569	27,1
ZARELA PIZANGO DE TUESTA	CONFIRMADO	866	929	62	16	2 569	27,1

DEPARTAMENTO: LORETO PROVINCIA: ALTO AMAZONAS DISTRITO: SANTA CRUZ

AUTORIDAD CONSULTADA	CONDICIÓN	VOTOS POR EL "SI"	VOTOS POR EL "NO"	VOTOS EN BLANCO	VOTOS NULOS	ELECTORES HÁBILES	% AUSENTISMO
PERSI RUIZ CAINAMARI	REVOCADO	846	721	11	21	2 145	25,5
ZARITA ROMERO ONORBE	REVOCADO	850	702	28	19	2 145	25,5
LEONIDAS PEÑA VASQUEZ	REVOCADO	844	708	30	17	2 145	25,5
ALBERTO ACOSTA PIZURI	REVOCADO	852	698	32	17	2 145	25,5
KICO MARINA CHILICASEPA	REVOCADO	849	703	28	19	2 145	25,5
WILSON TORRES CABANILLAS	REVOCADO	854	699	32	14	2 145	25,5

DEPARTAMENTO: LORETO PROVINCIA: LORETO DISTRITO: PARINARI

AUTORIDAD CONSULTADA	CONDICIÓN	VOTOS POR EL "SI"	VOTOS POR EL "NO"	VOTOS EN BLANCO	VOTOS NULOS	ELECTORES HÁBILES	% AUSENTISMO
JULIAN DEL AGUILA DEL CASTILLO	REVOCADO	1 345	1 187	35	47	3 548	26,3
LUIS TEDY MANRIQUE TUANAMA	REVOCADO	1 260	1 249	73	32	3 548	26,3
CARMEN CARDENAS MOZOMBITE	CONFIRMADO	1 243	1 253	89	29	3 548	26,3
ROLIN PINEDO LOPEZ	CONFIRMADO	1 227	1 268	94	25	3 548	26,3
JUAN LUIS MURAYARI CANAQUIRI	CONFIRMADO	1 221	1 272	95	26	3 548	26,3
TERVIO TAMANI NORIEGA	CONFIRMADO	1 237	1 246	99	32	3 548	26,3

DEPARTAMENTO: LORETO PROVINCIA: LORETO DISTRITO: URARINAS

AUTORIDAD CONSULTADA	CONDICIÓN	VOTOS POR EL "SI"	VOTOS POR EL "NO"	VOTOS EN BLANCO	VOTOS NULOS	ELECTORES HÁBILES	% AUSENTISMO
CESAR HUMBERTO MARQUILLO SALAS	CONFIRMADO	1 206	162	50	32	4 442	67,4
ROSARIO TENAZOA LINARES	CONFIRMADO	1 172	148	100	30	4 442	67,4
CARLOS AUGUSTO COBOS DEL AGUILA	CONFIRMADO	1 165	146	111	28	4 442	67,4
CARLOS ENRIQUE DORADO CASTRO	CONFIRMADO	1 155	146	118	31	4 442	67,4
NEMESIO SALINAS SILVA	CONFIRMADO	1 158	142	119	31	4 442	67,4
JOSE JOXTER SANCHEZ ISMINIO	CONFIRMADO	1 154	143	118	35	4 442	67,4

DEPARTAMENTO: LORETO PROVINCIA: REQUENA DISTRITO: ALTO TAPICHE

AUTORIDAD CONSULTADA	CONDICIÓN	VOTOS POR EL "SI"	VOTOS POR EL "NO"	VOTOS EN BLANCO	VOTOS NULOS	ELECTORES HÁBILES	% AUSENTISMO
JAVIER VILLACORTA NACIMENTO	CONFIRMADO	272	419	4	4	1 182	40,9
NIXON PADILLA FLORES	CONFIRMADO	274	409	9	7	1 182	40,9
AMADOR FLORES SACHIVO	CONFIRMADO	276	408	7	8	1 182	40,9
MIGUEL AUGUSTO PADILLA FLORES	CONFIRMADO	276	406	11	6	1 182	40,9

DEPARTAMENTO: LORETO PROVINCIA: REQUENA DISTRITO: CAPELO

AUTORIDAD CONSULTADA	CONDICIÓN	VOTOS POR EL "SI"	VOTOS POR EL "NO"	VOTOS EN BLANCO	VOTOS NULOS	ELECTORES HÁBILES	% AUSENTISMO
ALVARO DIAZ MEGO	CONFIRMADO	708	730	19	23	1 915	22,7
WILDER USHINAHUA CELIS	REVOCADO	743	689	35	13	1 915	22,7

DEPARTAMENTO: LORETO PROVINCIA: REQUENA DISTRITO: PUINAHUA

AUTORIDAD CONSULTADA	CONDICIÓN	VOTOS POR EL "SI"	VOTOS POR EL "NO"	VOTOS EN BLANCO	VOTOS NULOS	ELECTORES HÁBILES	% AUSENTISMO
ARNULFO TAFUR NAVARRO	CONFIRMADO	901	1 102	16	16	2 608	22,0
PEDRO NOVOA CACERES	CONFIRMADO	892	1 092	35	16	2 608	22,0
LUIS ANTONIO IZQUIERDO INUMA	CONFIRMADO	897	1 086	39	13	2 608	22,0
EDBIN RUIZ ZUMAETA	CONFIRMADO	896	1 084	40	15	2 608	22,0
MARIA ELENA MORI MORI	CONFIRMADO	898	1 079	43	15	2 608	22,0
JORGE PEREZ ORTIZ	CONFIRMADO	895	1 082	44	14	2 608	22,0

DEPARTAMENTO: LORETO PROVINCIA: REQUENA DISTRITO: SOPLIN

AUTORIDAD CONSULTADA	CONDICIÓN	VOTOS POR EL "SI"	VOTOS POR EL "NO"	VOTOS EN BLANCO	VOTOS NULOS	ELECTORES HÁBILES	% AUSENTISMO
YSABEL SILVA DE VARGAS	CONFIRMADO	168	28	3	2	480	58,1
PILAR SALAZAR HUALINGA	CONFIRMADO	161	30	10	0	480	58,1
ISABEL MALAFAYA PEREZ	CONFIRMADO	168	23	9	1	480	58,1
SAID NAVARRO GARCIA	CONFIRMADO	158	31	11	1	480	58,1
ALBERTO PEREZ DIAZ	CONFIRMADO	167	23	10	1	480	58,1
JOSE HENRRY ROMAYNA CELIS	CONFIRMADO	166	23	11	1	480	58,1

Consulta Popular de Revocatoria de Autoridades Municipales 2008 – Resultados del Proceso Electoral

DEPARTAMENTO: LORETO PROVINCIA: REQUENA DISTRITO: TAPICHE

AUTORIDAD CONSULTADA	CONDICIÓN	VOTOS POR EL "SI"	VOTOS POR EL "NO"	VOTOS EN BLANCO	VOTOS NULOS	ELECTORES HÁBILES	% AUSENTISMO
JORGE ANTONIO RIOS TORRES	CONFIRMADO	198	22	4	4	694	67.1
WENSISLAO MARIN PACAYA	CONFIRMADO	192	22	11	3	694	67.1
EDBAR MAGIPO OROCHE	CONFIRMADO	191	22	12	3	694	67.1
KETTY PINEDO AMASIFUEN	CONFIRMADO	189	21	15	3	694	67.1
TEOFILO PEZO IPUSHIMA	CONFIRMADO	187	23	14	4	694	67.1
PEPE ZUMAETA SHUNA	CONFIRMADO	182	24	18	4	694	67.1

DEPARTAMENTO: LORETO PROVINCIA: REQUENA DISTRITO: JENARO HERRERA

AUTORIDAD CONSULTADA	CONDICIÓN	VOTOS POR EL "SI"	VOTOS POR EL "NO"	VOTOS EN BLANCO	VOTOS NULOS	ELECTORES HÁBILES	% AUSENTISMO
EDVIN OLBIS HUANUIRE TARICUARIMA	CONFIRMADO	955	1 052	25	28	2 569	19.8
PASCUAL TAMINCHE TAFUR	CONFIRMADO	939	1 012	84	25	2 569	19.8
JUAN CARLOS GARCIA PEÑA	CONFIRMADO	933	1 008	94	25	2 569	19.8
MARCELINO MONTOYA RUIZ	CONFIRMADO	926	1 004	105	25	2 569	19.8
BLANCA ROSA ARANA HIDALGO	CONFIRMADO	929	1 002	105	24	2 569	19.8
RAUL GUSTAVO TORRES VASQUEZ	CONFIRMADO	911	1 009	117	23	2 569	19.8

DEPARTAMENTO: LORETO PROVINCIA: UCAYALI DISTRITO: PADRE MARQUEZ

AUTORIDAD CONSULTADA	CONDICIÓN	VOTOS POR EL "SI"	VOTOS POR EL "NO"	VOTOS EN BLANCO	VOTOS NULOS	ELECTORES HÁBILES	% AUSENTISMO
JUAN MALDONADO UROQUIA	CONFIRMADO	804	1 346	20	21	3 387	35.3
HERNANDO INUMA MACEDO	CONFIRMADO	806	1 331	36	18	3 387	35.3
LUDI LOPEZ RAMIREZ	CONFIRMADO	805	1 334	36	16	3 387	35.3
LUIS RAMIREZ RODRIGUEZ	CONFIRMADO	804	1 333	38	16	3 387	35.3
FRANCISCA GARCIA SILVA	CONFIRMADO	809	1 324	39	19	3 387	35.3
JULIO ABEL HIDALGO MENDOZA	CONFIRMADO	798	1 340	33	20	3 387	35.3

DEPARTAMENTO: LORETO PROVINCIA: MARISCAL RAMON CASTILLA DISTRITO: PEBAS

AUTORIDAD CONSULTADA	CONDICIÓN	VOTOS POR EL "SI"	VOTOS POR EL "NO"	VOTOS EN BLANCO	VOTOS NULOS	ELECTORES HÁBILES	% AUSENTISMO
SONIA RUTH ALMEIDA VASQUEZ	CONFIRMADO	2 100	2 219	249	424	7 128	30.0
SEGUNDO NEMESIO PINEDO ALVAN	CONFIRMADO	2 002	2 110	354	526	7 128	30.0
MANUEL MERARDO GARCIA LINARES	CONFIRMADO	2 076	2 127	388	401	7 128	30.0
ELITA LLICELA DIAZ LUQUE	CONFIRMADO	1 985	2 073	427	507	7 128	30.0
ROBERT VELASQUEZ LLIGIO	CONFIRMADO	2 047	2 109	443	393	7 128	30.0
RAUL CAMANI URIARTE	CONFIRMADO	1 794	2 133	362	703	7 128	30.0

DEPARTAMENTO: LORETO PROVINCIA: DATEM DEL MARAÑON DISTRITO: ANDOAS

AUTORIDAD CONSULTADA	CONDICIÓN	VOTOS POR EL "SI"	VOTOS POR EL "NO"	VOTOS EN BLANCO	VOTOS NULOS	ELECTORES HÁBILES	% AUSENTISMO
VENANCIO KUNCHIM TSANIM	REVOCADADO	793	526	90	42	1 935	25.0
SIMON PEÑA CHUMAP	REVOCADADO	683	409	159	200	1 935	25.0
ROLDAN CHAVEZ CHINO	REVOCADADO	860	357	196	38	1 935	25.0
FRIDA RIVERA YUMBATO	REVOCADADO	788	410	223	30	1 935	25.0
RUBEN ZUNIGA BUTUNA	REVOCADADO	737	447	234	33	1 935	25.0
ANTONIO FACHIN TAPAYURI	REVOCADADO	739	443	236	33	1 935	25.0

DEPARTAMENTO: MADRE DE DIOS PROVINCIA: MANU DISTRITO: FITZCARRALD

AUTORIDAD CONSULTADA	CONDICIÓN	VOTOS POR EL "SI"	VOTOS POR EL "NO"	VOTOS EN BLANCO	VOTOS NULOS	ELECTORES HÁBILES	% AUSENTISMO
WALTER MISAEL MANCILLA HUAMAN	REVOCADADO	153	118	11	6	428	32.7
LUIS SARMIENTO PANIAGUA	REVOCADADO	152	102	27	7	428	32.7

DEPARTAMENTO: MOQUEGUA PROVINCIA: MARISCAL NIETO DISTRITO: CARUMAS

AUTORIDAD CONSULTADA	CONDICIÓN	VOTOS POR EL "SI"	VOTOS POR EL "NO"	VOTOS EN BLANCO	VOTOS NULOS	ELECTORES HÁBILES	% AUSENTISMO
LUIS VICTOR SALAS CASILLA	CONFIRMADO	611	1 192	56	46	2 219	14.2
HENRRY ANDRES FALCON VIZCARRA	CONFIRMADO	618	1 098	152	37	2 219	14.2
MIGUEL DONATO TITE CUAYLA	CONFIRMADO	623	1 076	164	42	2 219	14.2
JULIAN AMBROSIO VILCA QUISPE	CONFIRMADO	620	1 079	168	38	2 219	14.2
INES ANTONIA CRUZ CENTENO	CONFIRMADO	608	1 075	182	40	2 219	14.2
EBELINA APOLONIA COAHILA GAMEZ	CONFIRMADO	630	1 059	175	41	2 219	14.2

DEPARTAMENTO: MOQUEGUA PROVINCIA: MARISCAL NIETO DISTRITO: SAN CRISTOBAL

AUTORIDAD CONSULTADA	CONDICIÓN	VOTOS POR EL "SI"	VOTOS POR EL "NO"	VOTOS EN BLANCO	VOTOS NULOS	ELECTORES HÁBILES	% AUSENTISMO
ROGELIO LEONARDO VIZCARRA TACO	CONFIRMADO	853	1 134	47	41	2 471	16.0
AQUILES BRANDON LY DEL SOLAR SAENZ	CONFIRMADO	821	1 076	146	32	2 471	16.0
VICTOR NELSON MAMANI FLORES	CONFIRMADO	818	1 083	141	33	2 471	16.0
DORIS NELIA VENTURA DE VIZCARRA	CONFIRMADO	897	995	147	36	2 471	16.0
PABLO MARINO CUEVAS HUACAN	CONFIRMADO	851	1 039	151	34	2 471	16.0
MARIO CRISTOBAL QUISPE VIZCARRA	REVOCADADO	947	936	159	33	2 471	16.0

Consulta Popular de Revocatoria de Autoridades Municipales 2008 – Resultados del Proceso Electoral

DEPARTAMENTO: MOQUEGUA PROVINCIA: GENERAL SANCHEZ CERRO DISTRITO: ICHUÑA

AUTORIDAD CONSULTADA	CONDICIÓN	VOTOS POR EL "SI"	VOTOS POR EL "NO"	VOTOS EN BLANCO	VOTOS NULOS	ELECTORES HÁBILES	% AUSENTISMO
MELECIO ELEUSIPO FLORES VENTURA	REVOCADO	685	474	45	36	1 609	22,9
TEOFILO APAZA ARCE	REVOCADO	673	418	114	35	1 609	22,9
PABLO PARIZACA COAGUILA	REVOCADO	688	391	130	31	1 609	22,9
DELIA CELINA CASILLA MAMANI	REVOCADO	697	380	134	29	1 609	22,9

DEPARTAMENTO: PIURA PROVINCIA: PIURA DISTRITO: EL TALLAN

AUTORIDAD CONSULTADA	CONDICIÓN	VOTOS POR EL "SI"	VOTOS POR EL "NO"	VOTOS EN BLANCO	VOTOS NULOS	ELECTORES HÁBILES	% AUSENTISMO
LEONARDO MACALUPU ZAPATA	REVOCADO	1 139	996	40	69	2 840	21,0
JUAN CARLOS CHAVEZ CASTILLO	REVOCADO	1 139	967	68	70	2 840	21,0
MARIO MECHATO CRUZ	REVOCADO	1 132	967	81	64	2 840	21,0
ANDRES NIZAMA SULLON	REVOCADO	1 070	892	91	191	2 840	21,0
ELIZABETH RISCO YOVERA	REVOCADO	1 133	959	92	60	2 840	21,0
CATALINO RISCO MORALES	REVOCADO	1 124	969	94	57	2 840	21,0

DEPARTAMENTO: PIURA PROVINCIA: AYABACA DISTRITO: JILILI

AUTORIDAD CONSULTADA	CONDICIÓN	VOTOS POR EL "SI"	VOTOS POR EL "NO"	VOTOS EN BLANCO	VOTOS NULOS	ELECTORES HÁBILES	% AUSENTISMO
VICTOR ALBERCA PAUCAR	CONFIRMADO	355	708	16	30	1 479	25,0
AELIO ALBERTY CORDOVA JIMENEZ	CONFIRMADO	324	720	35	30	1 479	25,0
HIPOLITO JIMENEZ CUNYARACHE	CONFIRMADO	315	740	29	25	1 479	25,0
JANOVER PIZANGO CORDOVA	CONFIRMADO	348	699	45	17	1 479	25,0
BREMILDA MERINO ENCALADA	CONFIRMADO	349	683	58	19	1 479	25,0

DEPARTAMENTO: PIURA PROVINCIA: PAITA DISTRITO: PUEBLO NUEVO DE COLAN

AUTORIDAD CONSULTADA	CONDICIÓN	VOTOS POR EL "SI"	VOTOS POR EL "NO"	VOTOS EN BLANCO	VOTOS NULOS	ELECTORES HÁBILES	% AUSENTISMO
PASCUAL VILCHEZ CARCAMO	CONFIRMADO	2 628	3 821	69	118	8 075	17,8

DEPARTAMENTO: PIURA PROVINCIA: TALARA DISTRITO: LOBITOS

AUTORIDAD CONSULTADA	CONDICIÓN	VOTOS POR EL "SI"	VOTOS POR EL "NO"	VOTOS EN BLANCO	VOTOS NULOS	ELECTORES HÁBILES	% AUSENTISMO
RUBEN ROBERTO BARBOZA DEDIOS	CONFIRMADO	247	368	7	7	801	21,5
SILVIA DORIS PERICHE PAIVA	CONFIRMADO	247	357	19	6	801	21,5

DEPARTAMENTO: PUNO PROVINCIA: PUNO DISTRITO: TIQUILLACA

AUTORIDAD CONSULTADA	CONDICIÓN	VOTOS POR EL "SI"	VOTOS POR EL "NO"	VOTOS EN BLANCO	VOTOS NULOS	ELECTORES HÁBILES	% AUSENTISMO
YONE WALTER VILLASANTE APAZA	REVOCADO	913	453	49	56	1 785	17,6
BALBINA CORNELLA GARABEL QUISPE	REVOCADO	938	384	96	53	1 785	17,6
GUIDO GONZALES VALERO	REVOCADO	863	441	118	49	1 785	17,6
BENITA CHARAJA CHOQUE	REVOCADO	906	397	118	50	1 785	17,6
MANUEL RAUL RODRIGUEZ CUTIPA	REVOCADO	930	374	116	51	1 785	17,6
RUTH ESTER ANDIA PEREZ	REVOCADO	1 010	289	119	53	1 785	17,6

DEPARTAMENTO: PUNO PROVINCIA: PUNO DISTRITO: VILQUE

AUTORIDAD CONSULTADA	CONDICIÓN	VOTOS POR EL "SI"	VOTOS POR EL "NO"	VOTOS EN BLANCO	VOTOS NULOS	ELECTORES HÁBILES	% AUSENTISMO
JUAN CARLOS MENDOZA CASTILLO	REVOCADO	926	482	26	30	1 743	16,0
GUZMAN APAZA FLORES	REVOCADO	945	412	73	34	1 743	16,0
DOMINGA PERPETUA COAQUIRA COAQUIRA	REVOCADO	929	426	79	30	1 743	16,0
OBANDO TEODOSIO CORONEL CANAZA	REVOCADO	991	355	88	30	1 743	16,0
SERAFIN QUISPE GARNICA	REVOCADO	937	394	102	31	1 743	16,0
GREGORIO AGUILAR QUISPE	REVOCADO	926	412	98	28	1 743	16,0

DEPARTAMENTO: PUNO PROVINCIA: CARABAYA DISTRITO: COASA

AUTORIDAD CONSULTADA	CONDICIÓN	VOTOS POR EL "SI"	VOTOS POR EL "NO"	VOTOS EN BLANCO	VOTOS NULOS	ELECTORES HÁBILES	% AUSENTISMO
MELITON PALACIOS CASAZOLA	REVOCADO	1 685	814	97	89	3 304	18,7
FELIX IQUICE ZAMATA	REVOCADO	1 634	724	245	82	3 304	18,7
SUPLICIO QUISPE VILCA	REVOCADO	1 661	725	215	84	3 304	18,7
BEATRIZ LEONOR GONZALES	REVOCADO	1 769	583	244	89	3 304	18,7
RODOLFO MAXIMILIANO MURGA IQUISE	REVOCADO	1 762	598	240	85	3 304	18,7

DEPARTAMENTO: PUNO PROVINCIA: LAMPA DISTRITO: PALCA

AUTORIDAD CONSULTADA	CONDICIÓN	VOTOS POR EL "SI"	VOTOS POR EL "NO"	VOTOS EN BLANCO	VOTOS NULOS	ELECTORES HÁBILES	% AUSENTISMO
ANDRES VILCA MAMANI	CONFIRMADO	404	605	8	29	1 230	15,0
LIZANDRO DAVID QUISPE MAMANI	CONFIRMADO	380	609	34	23	1 230	15,0
ERIBERTO AGAPITO CUTIPA MENDOZA	CONFIRMADO	396	602	22	26	1 230	15,0
AVELINA MAMANI POTOSINO	CONFIRMADO	401	589	33	23	1 230	15,0
VIDAL CCAMA CUTIPA	CONFIRMADO	438	560	19	29	1 230	15,0

Consulta Popular de Revocatoria de Autoridades Municipales 2008 – Resultados del Proceso Electoral

DEPARTAMENTO: PUNO PROVINCIA: MELGAR DISTRITO: LLALLI

AUTORIDAD CONSULTADA	CONDICIÓN	VOTOS POR EL "SI"	VOTOS POR EL "NO"	VOTOS EN BLANCO	VOTOS NULOS	ELECTORES HÁBILES	% AUSENTISMO
LEON VILCA GAMARRA	CONFIRMADO	366	1 060	78	73	1 935	18,5
ANASTACIO FELIX VILCHEZ CCAMA	CONFIRMADO	576	817	102	82	1 935	18,5
PILAR MORALES MERMA	CONFIRMADO	653	725	121	78	1 935	18,5
JOSE ALMONTE TAYPE LIMA	CONFIRMADO	571	790	139	77	1 935	18,5

DEPARTAMENTO: PUNO PROVINCIA: MELGAR DISTRITO: UMACHIRI

AUTORIDAD CONSULTADA	CONDICIÓN	VOTOS POR EL "SI"	VOTOS POR EL "NO"	VOTOS EN BLANCO	VOTOS NULOS	ELECTORES HÁBILES	% AUSENTISMO
TOMAS VALERIANO CHALLCO	REVOCADO	931	800	33	70	2 099	12,6
FLORA ZENOVIA CCOYA FLORES	REVOCADO	1 021	650	93	70	2 099	12,6
MODESTO LEONARDO CUNO CHILE	REVOCADO	992	678	102	62	2 099	12,6
ALFREDO MAMANI CORNEJO	REVOCADO	955	708	111	60	2 099	12,6

DEPARTAMENTO: PUNO PROVINCIA: YUNGUYO DISTRITO: COPANI

AUTORIDAD CONSULTADA	CONDICIÓN	VOTOS POR EL "SI"	VOTOS POR EL "NO"	VOTOS EN BLANCO	VOTOS NULOS	ELECTORES HÁBILES	% AUSENTISMO
JUAN NINA QUISPE	REVOCADO	1 826	697	91	151	3 577	22,7
SILVERIO CHAMBILLA CENTENO	REVOCADO	1 803	667	157	138	3 577	22,7
GENARO CONDORI ORDÓÑEZ	REVOCADO	1 805	665	162	133	3 577	22,7
ARTURO CHOQUECOTA CHOQUE	REVOCADO	1 814	630	190	131	3 577	22,7
MARGARITA CHAMBILLA DE CHOQUECOTA	REVOCADO	1 812	638	185	130	3 577	22,7
VICTOR HUALLPA CHURA	REVOCADO	1 789	662	186	128	3 577	22,7

DEPARTAMENTO: PUNO PROVINCIA: YUNGUYO DISTRITO: OLLARAYA

AUTORIDAD CONSULTADA	CONDICIÓN	VOTOS POR EL "SI"	VOTOS POR EL "NO"	VOTOS EN BLANCO	VOTOS NULOS	ELECTORES HÁBILES	% AUSENTISMO
GREGORIO OSCCO CHIPANA	REVOCADO	596	363	42	50	1 706	38,4
LAZARO QUISPE SONCCO	REVOCADO	613	311	77	50	1 706	38,4
WILSON ELOY COARITA MAMANI	REVOCADO	564	360	79	48	1 706	38,4
MARIA BEATRIZ PAUCAR TAQUILA	REVOCADO	593	335	80	43	1 706	38,4
APOLINAR CATARI UCHARICO	REVOCADO	579	346	85	41	1 706	38,4
EUGENIO CATARI PONGO	REVOCADO	563	366	77	45	1 706	38,4

DEPARTAMENTO: SAN MARTIN PROVINCIA: MOYOBAMBA DISTRITO: HABANA

AUTORIDAD CONSULTADA	CONDICIÓN	VOTOS POR EL "SI"	VOTOS POR EL "NO"	VOTOS EN BLANCO	VOTOS NULOS	ELECTORES HÁBILES	% AUSENTISMO
GONZALO VILLACORTA PINA	REVOCADO	718	135	10	32	1 322	32,3

DEPARTAMENTO: SAN MARTIN PROVINCIA: HUALLAGA DISTRITO: ALTO SAPOSOA

AUTORIDAD CONSULTADA	CONDICIÓN	VOTOS POR EL "SI"	VOTOS POR EL "NO"	VOTOS EN BLANCO	VOTOS NULOS	ELECTORES HÁBILES	% AUSENTISMO
VICTOR NEIRA MORI	REVOCADO	673	196	39	34	1 365	31,0
DILMER SOTO TAPULLIMA	CONFIRMADO	127	607	187	21	1 365	31,0
RULLER MURRIETA PEREZ	CONFIRMADO	117	608	200	17	1 365	31,0

DEPARTAMENTO: SAN MARTIN PROVINCIA: MARISCAL CACERES DISTRITO: CAMPANILLA

AUTORIDAD CONSULTADA	CONDICIÓN	VOTOS POR EL "SI"	VOTOS POR EL "NO"	VOTOS EN BLANCO	VOTOS NULOS	ELECTORES HÁBILES	% AUSENTISMO
JOSE HUMBERTO PUELLES OLIVERA	CONFIRMADO	1 364	229	50	66	3 937	56,6
MAXIMO PEÑA RUCOBA	CONFIRMADO	1 355	205	91	58	3 937	56,6
RITHER DEL CASTILLO ORDÓÑEZ	CONFIRMADO	1 345	201	103	60	3 937	56,6
CAMILA SANGAMA SANGAMA	CONFIRMADO	1 341	201	111	56	3 937	56,6
EUDELIA LOPEZ DE IZQUIERDO	CONFIRMADO	1 340	203	113	53	3 937	56,6
IDELSO PASHANASI TAPULLIMA	CONFIRMADO	1 326	201	131	51	3 937	56,6

DEPARTAMENTO: SAN MARTIN PROVINCIA: RIOJA DISTRITO: POSIC

AUTORIDAD CONSULTADA	CONDICIÓN	VOTOS POR EL "SI"	VOTOS POR EL "NO"	VOTOS EN BLANCO	VOTOS NULOS	ELECTORES HÁBILES	% AUSENTISMO
PEDRO ARRIAGA AGUILAR	REVOCADO	349	301	25	12	910	24,5
LUIS ANTICONA VASQUEZ	REVOCADO	305	286	83	13	910	24,5
AYDE PILCO OCAMPO	REVOCADO	343	252	81	11	910	24,5
ALADINO VASQUEZ MARIN	CONFIRMADO	273	317	88	9	910	24,5
YMELDA GUAYAMIS MASLUCAN	REVOCADO	336	244	93	14	910	24,5
NESTOR VALQUE ANGELES	CONFIRMADO	244	333	97	13	910	24,5

DEPARTAMENTO: SAN MARTIN PROVINCIA: RIOJA DISTRITO: YORONGOS

AUTORIDAD CONSULTADA	CONDICIÓN	VOTOS POR EL "SI"	VOTOS POR EL "NO"	VOTOS EN BLANCO	VOTOS NULOS	ELECTORES HÁBILES	% AUSENTISMO
FLORENTINO ALTAMIRANO VASQUEZ	REVOCADO	856	571	24	41	2 012	25,8
ANTONIO HUACAL BARBOZA	REVOCADO	839	558	57	38	2 012	25,8
DIOMEDES HUERTAS SAAVEDRA	REVOCADO	837	548	66	41	2 012	25,8
TELESVINDA ACOSTA LOPEZ	REVOCADO	846	542	70	34	2 012	25,8
JORGE LUIS CARRERO QUINTOS	REVOCADO	820	563	73	36	2 012	25,8
DARIO MONTENEGRO SANTA CRUZ	REVOCADO	781	596	81	34	2 012	25,8

Consulta Popular de Revocatoria de Autoridades Municipales 2008 – Resultados del Proceso Electoral

DEPARTAMENTO: SAN MARTIN PROVINCIA: SAN MARTIN DISTRITO: ALBERTO LEVEAU

AUTORIDAD CONSULTADA	CONDICIÓN	VOTOS POR EL "SI"	VOTOS POR EL "NO"	VOTOS EN BLANCO	VOTOS NULOS	ELECTORES HÁBILES	% AUSENTISMO
REGNER FASANANDO MENDOZA	CONFIRMADO	270	504	6	12	977	18,9
PEPE FASANANDO PIZANGO	CONFIRMADO	287	472	22	11	977	18,9
PERCI ZUBIAUR FASANANDO	CONFIRMADO	273	478	31	10	977	18,9
NEVIL DAVILA ALVAN	CONFIRMADO	274	478	31	9	977	18,9
MARIA ETNALIA TANANTA TANANTA	CONFIRMADO	271	473	37	11	977	18,9

DEPARTAMENTO: SAN MARTIN PROVINCIA: SAN MARTIN DISTRITO: CACATACHI

AUTORIDAD CONSULTADA	CONDICIÓN	VOTOS POR EL "SI"	VOTOS POR EL "NO"	VOTOS EN BLANCO	VOTOS NULOS	ELECTORES HÁBILES	% AUSENTISMO
EDGARD COTRINA VASQUEZ	CONFIRMADO	626	1 076	13	40	2 153	18,5
PATRICIA ESTHER VARGAS PEREA	CONFIRMADO	607	1 055	60	33	2 153	18,5

DEPARTAMENTO: SAN MARTIN PROVINCIA: BELLAVISTA DISTRITO: HUALLAGA

AUTORIDAD CONSULTADA	CONDICIÓN	VOTOS POR EL "SI"	VOTOS POR EL "NO"	VOTOS EN BLANCO	VOTOS NULOS	ELECTORES HÁBILES	% AUSENTISMO
ALEX RENGIFO ISUIZA	REVOCADO	518	25	3	21	1 106	48,7
MARIA SALDAÑA CATAN	REVOCADO	513	27	6	21	1 106	48,7
JUAN ALBERTO BERRU REMAICUNA	REVOCADO	517	26	6	18	1 106	48,7
JEFFERSON ISUIZA AMASIFUEN	REVOCADO	515	25	8	19	1 106	48,7
MITCHELL PEREZ RENGIFO	REVOCADO	515	26	8	18	1 106	48,7
MAX PIER RIOS MACEDO	REVOCADO	514	28	6	19	1 106	48,7

DEPARTAMENTO: SAN MARTIN PROVINCIA: TOCACHE DISTRITO: SHUNTE

AUTORIDAD CONSULTADA	CONDICIÓN	VOTOS POR EL "SI"	VOTOS POR EL "NO"	VOTOS EN BLANCO	VOTOS NULOS	ELECTORES HÁBILES	% AUSENTISMO
FERNANDO MONGE SERRATO	CONFIRMADO	298	511	45	14	1 117	22,3
VICTOR JESUS MARGARIN AVILA	CONFIRMADO	325	416	109	18	1 117	22,3
JUAN JORGE AVENDAÑO MARIN	CONFIRMADO	355	379	117	17	1 117	22,3
NORIT GARCIA GARATE	REVOCADO	378	338	139	13	1 117	22,3

DEPARTAMENTO: SAN MARTIN PROVINCIA: PICOTA DISTRITO: PUCACACA

AUTORIDAD CONSULTADA	CONDICIÓN	VOTOS POR EL "SI"	VOTOS POR EL "NO"	VOTOS EN BLANCO	VOTOS NULOS	ELECTORES HÁBILES	% AUSENTISMO
JORGE GARCIA RAMIREZ	CONFIRMADO	573	926	31	41	1 898	17,2
TERCERO FAUSTINO PUTPAÑA GRANDEZ	CONFIRMADO	559	881	99	32	1 898	17,2
ESTANISLAO USHINAHUA VELA	CONFIRMADO	553	885	102	31	1 898	17,2
MERLITH VASQUEZ PEREZ DE VELA	CONFIRMADO	546	880	110	35	1 898	17,2
MAURO TORREJON SINTI	CONFIRMADO	542	879	118	32	1 898	17,2

DEPARTAMENTO: SAN MARTIN PROVINCIA: PICOTA DISTRITO: SAN HILARION

AUTORIDAD CONSULTADA	CONDICIÓN	VOTOS POR EL "SI"	VOTOS POR EL "NO"	VOTOS EN BLANCO	VOTOS NULOS	ELECTORES HÁBILES	% AUSENTISMO
DAVID MICHAEL MELGAR MANRIQUE	CONFIRMADO	671	1 090	20	40	2 380	23,5
OBED BARRANTES BRICENO	CONFIRMADO	671	1 074	38	38	2 380	23,5
AROLD CHINCHAY CORREA	CONFIRMADO	670	1 067	45	39	2 380	23,5
DANIEL JIMENEZ CASTILLO	CONFIRMADO	667	1 069	47	38	2 380	23,5
LUDE JARA VASQUEZ	CONFIRMADO	679	1 056	48	38	2 380	23,5

DEPARTAMENTO: SAN MARTIN PROVINCIA: PICOTA DISTRITO: TRES UNIDOS

AUTORIDAD CONSULTADA	CONDICIÓN	VOTOS POR EL "SI"	VOTOS POR EL "NO"	VOTOS EN BLANCO	VOTOS NULOS	ELECTORES HÁBILES	% AUSENTISMO
JAIME LINARES GARCIA	REVOCADO	973	727	23	27	2 143	18,3
SEGUNDO ARTEMIO GARCIA DEL AGUILA	REVOCADO	973	703	50	24	2 143	18,3
CARITH GUERRA PINCHI	REVOCADO	964	708	51	27	2 143	18,3
AMERICO MACO VILCHEZ	REVOCADO	971	704	52	23	2 143	18,3
MARCELINO TRUJILLANO BURGOS	REVOCADO	967	703	57	23	2 143	18,3
GENRRI SINTI DEL AGUILA	REVOCADO	967	693	64	26	2 143	18,3

DEPARTAMENTO: SAN MARTIN PROVINCIA: EL DORADO DISTRITO: AGUA BLANCA

AUTORIDAD CONSULTADA	CONDICIÓN	VOTOS POR EL "SI"	VOTOS POR EL "NO"	VOTOS EN BLANCO	VOTOS NULOS	ELECTORES HÁBILES	% AUSENTISMO
JUAN CARLOS MENDOZA RUIZ	REVOCADO	766	369	26	48	1 525	20,7
CARLOS BARRERA RENGIFO	CONFIRMADO	402	732	34	41	1 525	20,7
ENDERSON GOMEZ BARRERA	CONFIRMADO	402	738	36	33	1 525	20,7
SUSANA VALLES BARRERA	CONFIRMADO	406	732	38	33	1 525	20,7
HARRY ALIMER RAMIREZ RAMIREZ	CONFIRMADO	405	730	39	35	1 525	20,7
TEOFILO MEGO GUEVARA	CONFIRMADO	397	735	43	34	1 525	20,7

Consulta Popular de Revocatoria de Autoridades Municipales 2008 – Resultados del Proceso Electoral

DEPARTAMENTO: TACNA PROVINCIA: TACNA DISTRITO: SAMA

AUTORIDAD CONSULTADA	CONDICIÓN	VOTOS POR EL "SI"	VOTOS POR EL "NO"	VOTOS EN BLANCO	VOTOS NULOS	ELECTORES HÁBILES	% AUSENTISMO
WILSON BERTOLOTTO TICONA	REVOCADO	604	436	32	35	1 437	23,0
ISMAEL RICARDO CONTRERAS HUMIRE	REVOCADO	554	404	131	18	1 437	23,0
ERNESTOR CALIZAYA VARGAS	REVOCADO	586	367	141	13	1 437	23,0
DOMINGA FLORES CHURATA	CONFIRMADO	451	531	111	14	1 437	23,0
JANNIRA FRESIA SILES DÍAZ	CONFIRMADO	470	513	112	12	1 437	23,0
MARCELINO VILLEGAS QUISPE	CONFIRMADO	379	570	142	16	1 437	23,0

DEPARTAMENTO: TACNA PROVINCIA: TARATA DISTRITO: HEROES ALBARRACIN

AUTORIDAD CONSULTADA	CONDICIÓN	VOTOS POR EL "SI"	VOTOS POR EL "NO"	VOTOS EN BLANCO	VOTOS NULOS	ELECTORES HÁBILES	% AUSENTISMO
FABIAN SEBASTIAN FLORES CHOQUE	REVOCADO	238	235	8	8	549	10,9
LEONOR RUTH MAQUERA VARGAS	REVOCADO	247	213	26	3	549	10,9
MARCO ANTONIO ERICK TICONA COLQUE	REVOCADO	237	217	27	8	549	10,9
LEANDRA PERALES MUSAJA	REVOCADO	264	189	29	7	549	10,9
ROBERTO CARLOS COPAJA AGUILAR	CONFIRMADO	215	237	31	6	549	10,9
JORGE GUTIERREZ FLORES	CONFIRMADO	224	224	35	6	549	10,9

DEPARTAMENTO: TACNA PROVINCIA: TARATA DISTRITO: SITAJARA

AUTORIDAD CONSULTADA	CONDICIÓN	VOTOS POR EL "SI"	VOTOS POR EL "NO"	VOTOS EN BLANCO	VOTOS NULOS	ELECTORES HÁBILES	% AUSENTISMO
ANGEL CUSTODIO ARGANDOÑA CHAMBI	CONFIRMADO	109	139	4	11	300	12,3
MODESTO LIMACHE CARDENAS	REVOCADO	130	111	16	6	300	12,3

DEPARTAMENTO: TACNA PROVINCIA: TARATA DISTRITO: TARUCACHI

AUTORIDAD CONSULTADA	CONDICIÓN	VOTOS POR EL "SI"	VOTOS POR EL "NO"	VOTOS EN BLANCO	VOTOS NULOS	ELECTORES HÁBILES	% AUSENTISMO
VIDAL TICONA LIMACHE	REVOCADO	324	154	6	8	609	19,2
EUSEBIO CALIPTO CALIZAYA ALE	REVOCADO	325	140	18	9	609	19,2
DIONILDA RAMOS CACERES	REVOCADO	314	147	21	10	609	19,2
NIRIA RUFINA GONZALES ALE	REVOCADO	290	175	19	8	609	19,2
PEDRO TEOFILO CALIZAYA CHAMBILLA	REVOCADO	286	174	23	9	609	19,2

DEPARTAMENTO: TACNA PROVINCIA: CANDARAVE DISTRITO: CAMILACA

AUTORIDAD CONSULTADA	CONDICIÓN	VOTOS POR EL "SI"	VOTOS POR EL "NO"	VOTOS EN BLANCO	VOTOS NULOS	ELECTORES HÁBILES	% AUSENTISMO
RAMON PAULINO ESQUIA FLORES	CONFIRMADO	369	512	17	11	1 036	12,3
FELIPE MAMANI LIMACHE	REVOCADO	487	361	50	11	1 036	12,3
MIGUEL BALTAZAR CONDORI ESQUIA	CONFIRMADO	339	498	63	9	1 036	12,3
NORMA PAULINO ALVARADO	CONFIRMADO	378	447	77	7	1 036	12,3

DEPARTAMENTO: UCAYALI PROVINCIA: CORONEL PORTILLO DISTRITO: IPARIA

AUTORIDAD CONSULTADA	CONDICIÓN	VOTOS POR EL "SI"	VOTOS POR EL "NO"	VOTOS EN BLANCO	VOTOS NULOS	ELECTORES HÁBILES	% AUSENTISMO
ROBERTO SILVANO RENGIFO	CONFIRMADO	1 251	2 028	99	69	5 084	32,2
ROGER VASQUEZ BARBARAN	CONFIRMADO	1 226	1 912	249	60	5 084	32,2
CECILIA LOPEZ CAY	CONFIRMADO	1 245	1 878	271	53	5 084	32,2
JULIO CAUPER ZUMAETA	CONFIRMADO	1 233	1 873	290	51	5 084	32,2
ENDALICIO BARBARAN ROSMA	CONFIRMADO	1 245	1 851	301	50	5 084	32,2
EZEQUIEL PINEDO REATEGUI	CONFIRMADO	1 241	1 845	310	51	5 084	32,2

DEPARTAMENTO: UCAYALI PROVINCIA: CORONEL PORTILLO DISTRITO: NUEVA REQUENA

AUTORIDAD CONSULTADA	CONDICIÓN	VOTOS POR EL "SI"	VOTOS POR EL "NO"	VOTOS EN BLANCO	VOTOS NULOS	ELECTORES HÁBILES	% AUSENTISMO
BACILIDES DORADO SAIRITUPA	CONFIRMADO	781	1 315	40	160	3 096	25,8
JOSE EDILBERTO MALUQUIS GONZALES	CONFIRMADO	788	1 366	99	43	3 096	25,8
DELCI DIAZ CHUNG	CONFIRMADO	792	1 363	105	36	3 096	25,8
HUMBERTO NORIEGA FERNANDEZ	CONFIRMADO	803	1 344	112	37	3 096	25,8
ABELINO TANGO NORIEGA	CONFIRMADO	799	1 344	119	34	3 096	25,8

DEPARTAMENTO: UCAYALI PROVINCIA: PADRE ABAD

AUTORIDAD CONSULTADA	CONDICIÓN	VOTOS POR EL "SI"	VOTOS POR EL "NO"	VOTOS EN BLANCO	VOTOS NULOS	ELECTORES HÁBILES	% AUSENTISMO
TONY TANG GONZALES	REVOCADO	9 004	3 655	948	506	24 701	42,9
ELMITH FLORES ROJAS	REVOCADO	8 093	2 946	2 615	459	24 701	42,9
ROCIO GRANDES GARCIA	REVOCADO	7 969	2 888	2 855	401	24 701	42,9
YOLITH MAYLLE GUEVARA	REVOCADO	7 824	2 712	3 043	534	24 701	42,9
MODESTO YLDEFONSO ABANTO SAUCEDO	REVOCADO	7 914	2 735	3 071	393	24 701	42,9
DINE LOPEZ CREO	REVOCADO	7 843	2 642	3 177	451	24 701	42,9
CASTULO SALOMON SANTIAGO ECHEVARRIA	REVOCADO	7 817	2 636	3 273	387	24 701	42,9
JUAN RIGOBERTO GONZALES SILVA	REVOCADO	7 795	2 703	3 229	386	24 701	42,9

Consulta Popular de Revocatoria de Autoridades Municipales 2008 – Resultados del Proceso Electoral

DEPARTAMENTO: UCAYALI PROVINCIA: PADRE ABAD DISTRITO: CURIMANA

AUTORIDAD CONSULTADA	CONDICIÓN	VOTOS POR EL "SI"	VOTOS POR EL "NO"	VOTOS EN BLANCO	VOTOS NULOS	ELECTORES HÁBILES	% AUSENTISMO
LOIBER ROCHA PINEDO	CONFIRMADO	1 065	1 331	40	42	3 324	25.5
BELARDE BERNALES PAREDES	CONFIRMADO	1 059	1 294	82	43	3 324	25.5
ABRAHAM VERA VENEGAS	CONFIRMADO	1 052	1 288	99	39	3 324	25.5
JORGE SOLIS LOPEZ	CONFIRMADO	1 053	1 283	104	38	3 324	25.5
ARMANDA MORALES ALBERTO	CONFIRMADO	1 055	1 270	108	45	3 324	25.5
JUAN CARLOS RENGIFO SANCHEZ	CONFIRMADO	1 046	1 283	108	41	3 324	25.5

DEPARTAMENTO: UCAYALI PROVINCIA: ATALAYA DISTRITO: YURUA

AUTORIDAD CONSULTADA	CONDICIÓN	VOTOS POR EL "SI"	VOTOS POR EL "NO"	VOTOS EN BLANCO	VOTOS NULOS	ELECTORES HÁBILES	% AUSENTISMO
EDWIN HERNANI ALVARADO LIMA	CONFIRMADO	164	14	6	5	633	70.1
WILDER JESUS QUINTO DA SILVA	CONFIRMADO	163	12	9	5	633	70.1
MOISES TELLO CANALES	CONFIRMADO	164	12	8	5	633	70.1
MONICA PEREZ GUERRA	CONFIRMADO	162	12	9	6	633	70.1
EDUARDO TELLO ARIRAMA	CONFIRMADO	163	12	10	4	633	70.1
HECTOR RIOS MANANINGO	CONFIRMADO	162	11	12	4	633	70.1