

Ubicación de los jóvenes en las listas de candidatos

Elecciones Municipales 2006

POSICIÓN DE CANDIDATOS JÓVENES AL CARGO DE REGIDOR MUNICIPAL, SEGÚN TIPO DE ELECCIÓN

Tipo de Elección Municipal	Total		Tercio Superior		Tercio Medio		Tercio Inferior	
	Candidatos	Porcentaje	Candidatos	Porcentaje	Candidatos	Porcentaje	Candidatos	Porcentaje
Provincial	4 845	100,0%	508	10,5%	1 543	31,8%	2 794	57,7%
Distrital	18 432	100,0%	3 017	16,4%	7 680	41,7%	7 735	42,0%

Nota: Se contabilizan aquellos candidatos que renunciaron, fallecieron, su candidatura fue denegada y los inscritos.

Fuente: Jurado Nacional de Elecciones - JNE.

Elaboración: Dirección de Registros, Estadística y Desarrollo Tecnológico del JNE.

POSICIÓN DE CANDIDATOS JÓVENES INSCRITOS AL CARGO DE REGIDOR MUNICIPAL, SEGÚN TIPO DE ELECCIÓN

Tipo de Elección Municipal	Total		Tercio Superior		Tercio Medio		Tercio Inferior	
	Candidatos	Porcentaje	Candidatos	Porcentaje	Candidatos	Porcentaje	Candidatos	Porcentaje
Provincial	4 510	100,0%	463	10,3%	1 431	31,7%	2 616	58,0%
Distrital	17 454	100,0%	2 849	16,3%	7 258	41,6%	7 347	42,1%

Nota: Se contabilizan sólo a los candidatos inscritos, que fueron finalmente los que participaron en el proceso electoral.

Fuente: Jurado Nacional de Elecciones - JNE.

Elaboración: Dirección de Registros, Estadística y Desarrollo Tecnológico del JNE.

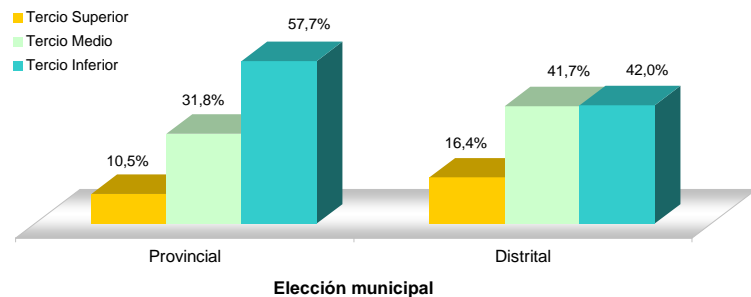
POSICIÓN DE CANDIDATOS JÓVENES ELECTOS, SEGÚN TIPO DE ELECCIÓN

Tipo de Elección Municipal	Total		Tercio Superior		Tercio Medio		Tercio Inferior	
	Candidatos	Porcentaje	Candidatos	Porcentaje	Candidatos	Porcentaje	Candidatos	Porcentaje
Provincial	200	100,00%	67	33,50%	107	53,50%	26	13,00%
Distrital	1 389	100,00%	473	34,05%	859	61,84%	57	4,10%

Fuente: Jurado Nacional de Elecciones - JNE.

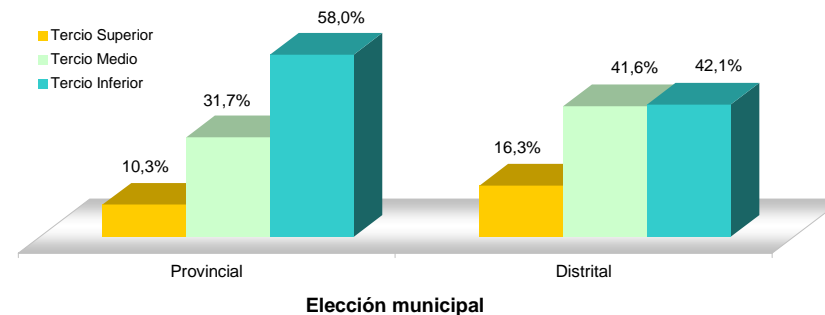
Elaboración: Dirección de Registros, Estadística y Desarrollo Tecnológico del JNE.

GRÁFICO Nº 01
POSICIÓN DE CANDIDATOS JÓVENES AL CARGO DE REGIDOR MUNICIPAL, SEGÚN TIPO DE ELECCIÓN



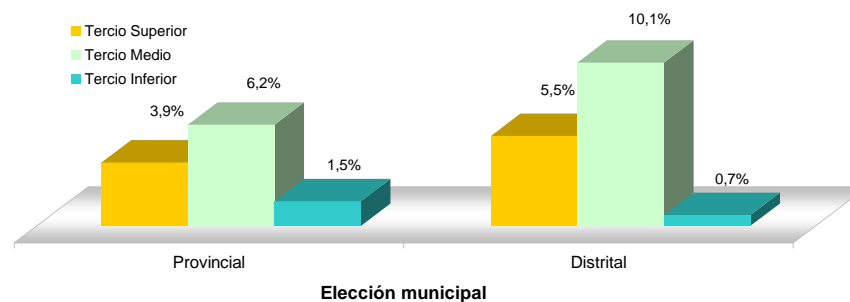
Nota: Nota: Se contabilizan aquellos candidatos que renunciaron, fallecieron, su candidatura fue denegada y los inscritos.
 Fuente: Jurado Nacional de Elecciones (JNE)
 Elaboración: Dirección de Registros, Estadística y Desarrollo Tecnológico del JNE.

GRÁFICO Nº 02
POSICIÓN DE CANDIDATOS JÓVENES INSCRITOS AL CARGO DE REGIDOR MUNICIPAL, SEGÚN TIPO DE ELECCIÓN



Nota: Se contabilizan sólo a los candidatos inscritos, que fueron finalmente los que participaron en el proceso electoral.
 Fuente: Jurado Nacional de Elecciones (JNE)
 Elaboración: Dirección de Registros, Estadística y Desarrollo Tecnológico del JNE.

GRÁFICO Nº 03
POSICIÓN DE CANDIDATOS ELECTOS, SEGÚN TIPO DE ELECCIÓN



Nota 1: Porcentaje calculado en base a la totalidad de candidatos para regidor que resultaron electos.
 Nota 2: El las elecciones municipales distritales del año 2006 se suspendió el proceso electoral en 22 distritos.
 Fuente: Jurado Nacional de Elecciones (JNE)
 Elaboración: Dirección de Registros, Estadística y Desarrollo Tecnológico del JNE.

Cuadros anexos:

1. POSICIÓN DE LOS CANDIDATOS JÓVENES, AL CARGO DE REGIDOR MUNICIPAL PROVINCIAL 2006 (TOTAL DE CANDIDATOS EN LISTAS INSCRITAS)
 2. POSICIÓN DE LOS CANDIDATOS JÓVENES, AL CARGO DE REGIDOR MUNICIPAL PROVINCIAL 2006 (TOTAL DE CANDIDATOS INSCRITOS)
 3. POSICIÓN DE LOS CANDIDATOS JÓVENES, AL CARGO DE REGIDOR MUNICIPAL DISTRITAL 2006 (TOTAL DE CANDIDATOS EN LISTAS INSCRITAS)
 4. POSICIÓN DE LOS CANDIDATOS JÓVENES, AL CARGO DE REGIDOR MUNICIPAL DISTRITAL 2006 (TOTAL DE CANDIDATOS INSCRITAS)
 5. POSICIÓN DE LOS CANDIDATOS JÓVENES ELECTOS EN EL CARGO DE REGIDOR MUNICIPAL PROVINCIAL 2006
 6. POSICIÓN DE LOS CANDIDATOS JÓVENES ELECTOS EN EL CARGO DE REGIDOR MUNICIPAL DISTRITAL 2006
- M. METODOLOGÍA

UBIGEO	REGIÓN	PROVINCIA	A	B	TOTAL	1	2	3	4	5	6	7	8	9	10	11	12	13	14	15	16	17	18	19	20	21	22	23	24	25	26	27	28	29	30	31	32	33	34	35	36	37	38	39										
140500	LIMA	HUAURA	11	3	39	0	2	1	1	1	2	4	4	8	7	9																																						
140800	LIMA	HUARAL	11	3	53	1	1	2	3	4	6	3	7	7	11	8																																						
140900	LIMA	BARRANCA	11	3	52	2	1	0	3	6	6	2	9	7	6	10																																						
150200	LORETO	ALTO AMAZONAS	11	3	39	0	0	3	1	1	2	6	5	8	7	6																																						
180100	PASCO	PASCO	11	3	32	0	0	1	2	2	4	2	4	3	8	6																																						
190200	PIURA	AYABACA	11	3	27	0	0	2	2	2	2	2	3	5	3	6																																						
190300	PIURA	HUANCABAMBA	11	3	32	1	0	0	1	4	4	3	3	7	5	4																																						
190400	PIURA	MORROPON	11	3	33	2	1	1	4	2	1	4	4	4	6	4																																						
190500	PIURA	PAITA	11	3	48	2	2	3	2	4	6	3	6	5	8	7																																						
190600	PIURA	SULLANA	11	3	41	2	0	3	5	3	2	1	6	6	8	5																																						
190700	PIURA	TALARA	11	3	23	2	3	0	0	0	4	0	5	3	1	5																																						
200100	PUNO	PUNO	11	3	55	1	0	2	4	4	4	5	7	8	10	10																																						
200200	PUNO	AZANGARO	11	3	37	1	1	1	1	1	4	5	6	4	6	7																																						
200400	PUNO	CHUCUITO	11	3	26	2	1	1	1	1	5	4	1	3	3	4																																						
200900	PUNO	SAN ROMAN	11	3	71	1	1	1	2	2	4	7	9	14	11	19																																						
210100	SAN MARTIN	MOYOBAMBA	11	3	21	0	0	2	2	0	1	2	3	5	4	2																																						
210600	SAN MARTIN	SAN MARTIN	11	3	29	0	1	0	0	2	3	3	4	6	5	5																																						
220100	TACNA	TACNA	11	3	71	1	4	2	2	5	6	11	9	12	10	9																																						
230100	TUMBES	TUMBES	11	3	36	0	0	3	1	2	4	6	3	4	8	5																																						
021300	ANCASH	SANTA	13	3	48	4	2	0	5	2	3	4	3	5	6	4	4	6																																				
070100	CUSCO	CUSCO	13	3	62	1	2	4	3	0	5	3	5	4	4	4	13	14																																				
100100	ICA	ICA	13	3	27	0	1	0	1	2	3	2	2	2	1	3	6	4																																				
110100	JUNIN	HUANCAYO	13	3	69	1	1	2	1	1	8	7	5	6	7	9	10	11																																				
250100	UCAYALI	CORONEL PORTILLO	13	3	36	0	0	0	1	2	1	2	4	3	6	5	6	6																																				
040100	AREQUIPA	AREQUIPA	15	3	79	0	1	2	4	2	3	7	2	3	11	7	13	13	6	5																																		
120100	LA LIBERTAD	TRUJILLO	15	3	28	0	1	1	0	2	0	0	3	1	3	5	2	3	3	4																																		
130100	LAMBAYEQUE	CHICLAYO	15	3	55	0	1	1	0	2	4	3	6	3	7	6	4	4	7	7																																		
150100	LORETO	MAYNAS	15	3	77	2	1	3	1	1	5	4	7	6	7	6	9	10	8	7																																		
190100	PIURA	PIURA	15	3	51	1	0	2	4	2	1	2	2	3	6	6	4	6	5	7																																		
240100	CALLAO	CALLAO	15	3	51	0	2	1	3	3	2	3	2	5	2	4	5	7	6	6																																		
140100	LIMA	LIMA	39	8	139	1	0	1	1	0	1	1	2	0	3	3	4	2	3	2	4	1	7	4	1	3	3	4	5	3	6	4	6	6	3	6	8	4	8	6	6	6	6	6	5									

Fuente: Jurado Nacional de Elecciones - JNE

Elaboración: Dirección de Registros, Estadística y Desarrollo Tecnológico del JNE

	TERCIO SUPERIOR	=	508	10,5%
	TERCIO MEDIO	=	1 543	31,8%
	TERCIO INFERIOR	=	2 794	57,7%
A = Constitución del consejo municipal				
B = Mínimo de candidatos varones o mujeres jóvenes, para cada provincia				

UBIGEO	REGIÓN	PROVINCIA	A	B	TOTAL	1	2	3	4	5	6	7	8	9	10	11	12	13	14	15	16	17	18	19	20	21	22	23	24	25	26	27	28	29	30	31	32	33	34	35	36	37	38	39					
140500	LIMA	HUAURA	11	3	39	0	2	1	1	1	2	4	4	8	7	9																																	
140800	LIMA	HUARAL	11	3	43	1	1	1	1	4	6	2	6	5	9	7																																	
140900	LIMA	BARRANCA	11	3	49	2	1	0	3	5	6	1	9	7	5	10																																	
150200	LORETO	ALTO AMAZONAS	11	3	39	0	0	3	1	1	2	6	5	8	7	6																																	
180100	PASCO	PASCO	11	3	24	0	0	1	1	2	3	1	2	3	7	4																																	
190200	PIURA	AYABACA	11	3	27	0	0	2	2	2	2	2	3	5	3	6																																	
190300	PIURA	HUANCABAMBA	11	3	23	1	0	0	0	3	3	3	2	5	3	3																																	
190400	PIURA	MORROPON	11	3	31	2	1	1	3	2	1	4	3	4	6	4																																	
190500	PIURA	PAITA	11	3	48	2	2	3	2	4	6	3	6	5	8	7																																	
190600	PIURA	SULLANA	11	3	34	1	0	2	4	2	2	1	5	5	7	5																																	
190700	PIURA	TALARA	11	3	20	1	3	0	0	0	4	0	4	3	1	4																																	
200100	PUNO	PUNO	11	3	43	1	0	1	2	3	3	4	6	7	8	8																																	
200200	PUNO	AZANGARO	11	3	30	1	0	1	1	1	2	5	5	3	5	6																																	
200400	PUNO	CHUCUITO	11	3	25	2	1	1	1	1	4	4	1	3	3	4																																	
200900	PUNO	SAN ROMAN	11	3	64	1	1	1	2	2	3	6	8	12	10	18																																	
210100	SAN MARTIN	MOYOBAMBA	11	3	21	0	0	2	2	0	1	2	3	5	4	2																																	
210600	SAN MARTIN	SAN MARTIN	11	3	29	0	1	0	0	2	3	3	4	6	5	5																																	
220100	TACNA	TACNA	11	3	66	1	3	1	2	5	6	10	8	11	10	9																																	
230100	TUMBES	TUMBES	11	3	36	0	0	3	1	2	4	6	3	4	8	5																																	
021300	ANCASH	SANTA	13	3	48	4	2	0	5	2	3	4	3	5	6	4	4	6																															
070100	CUSCO	CUSCO	13	3	56	1	2	3	3	0	5	3	5	4	3	4	11	12																															
100100	ICA	ICA	13	3	27	0	1	0	1	2	3	2	2	1	3	6	4																																
110100	JUNIN	HUANCAYO	13	3	68	1	1	2	1	1	7	7	5	6	7	9	10	11																															
250100	UCAYALI	CORONEL PORTILLO	13	3	36	0	0	0	1	2	1	2	4	3	6	5	6	6																															
040100	AREQUIPA	AREQUIPA	15	3	79	0	1	2	4	2	3	7	2	3	11	7	13	13	6	5																													
120100	LA LIBERTAD	TRUJILLO	15	3	27	0	1	1	0	2	0	0	3	1	2	5	2	3	3	4																													
130100	LAMBAYEQUE	CHICLAYO	15	3	55	0	1	1	0	2	4	3	6	3	7	6	4	4	7	7																													
150100	LORETO	MAYNAS	15	3	77	2	1	3	1	1	5	4	7	6	7	6	9	10	8	7																													
190100	PIURA	PIURA	15	3	51	1	0	2	4	2	1	2	2	3	6	6	4	6	5	7																													
240100	CALLAO	CALLAO	15	3	41	0	2	0	2	2	1	3	2	5	1	3	4	6	4	6																													
140100	LIMA	LIMA	39	8	136	1	0	1	1	0	1	1	2	0	2	3	4	2	3	2	4	1	7	4	1	2	3	4	5	3	6	4	6	6	3	6	8	4	8	6	6	5	6	5					

Fuente: Jurado Nacional de Elecciones - JNE

Elaboración: Dirección de Registros, Estadística y Desarrollo Tecnológico del JNE

	TERCIO SUPERIOR	=	463	10,3%
	TERCIO MEDIO	=	1 431	31,7%
	TERCIO INFERIOR	=	2 616	58,0%
A = Constitución del consejo municipal				
B = Mínimo de candidatos varones o mujeres jóvenes, para cada provincia				

UBIGEO	REGIÓN	PROVINCIA	DISTRITO	A	B	TOTAL	1	2	3	4	5	6	7	8	9	10	11	12	13	14	15	
070105	CUSCO	CUSCO	SAN SEBASTIAN	9	2	32	0	0	4	3	5	3	6	6	5							
070106	CUSCO	CUSCO	SANTIAGO	9	2	35	0	1	5	5	3	5	2	5	9							
070108	CUSCO	CUSCO	WANCHAQ	9	2	31	0	1	2	2	3	6	6	6	5							
090110	HUANUCO	HUANUCO	AMARILIS	9	2	46	1	1	3	3	4	5	9	9	11							
110108	JUNIN	HUANCAYO	CHILCA	9	2	57	2	4	4	6	2	8	10	10	11							
110806	JUNIN	CHANCHAMAYO	PERENE	9	2	30	0	1	0	1	5	4	2	9	8							
120107	LA LIBERTAD	TRUJILLO	VICTOR LARCO HERRERA	9	2	19	0	0	1	1	0	3	6	4	4							
130115	LAMBAYEQUE	CHICLAYO	LA VICTORIA	9	2	26	1	0	1	3	3	5	2	5	6							
140104	LIMA	LIMA	BREÑA	9	2	44	2	2	3	4	5	4	2	10	12							
140111	LIMA	LIMA	LINCE	9	2	29	1	0	4	1	4	3	3	7	6							
140113	LIMA	LIMA	LURIN	9	2	23	1	0	0	1	2	2	7	6	4							
140114	LIMA	LIMA	MAGDALENA DEL MAR	9	2	18	0	0	3	3	2	2	3	1	4							
140115	LIMA	LIMA	MIRAFLORES	9	2	15	0	0	1	1	2	3	1	3	4							
140116	LIMA	LIMA	PACHACAMAC	9	2	30	1	2	0	2	3	3	8	7	4							
140117	LIMA	LIMA	PUEBLO LIBRE	9	2	18	0	2	1	0	1	1	2	4	7							
140124	LIMA	LIMA	SAN ISIDRO	9	2	18	0	3	1	0	2	4	3	2	3							
140131	LIMA	LIMA	SURQUILLO	9	2	21	1	1	2	2	4	0	3	3	5							
140133	LIMA	LIMA	JESUS MARIA	9	2	25	0	1	0	1	2	5	1	8	7							
150111	LORETO	MAYNAS	PUNCHANA	9	2	37	2	2	4	6	3	4	6	7	3							
150112	LORETO	MAYNAS	BELEN	9	2	38	2	4	1	3	4	4	6	8	6							
150113	LORETO	MAYNAS	SAN JUAN BAUTISTA	9	2	37	1	0	2	5	4	6	5	7	7							
190104	PIURA	PIURA	CATACAO	9	2	24	0	1	1	2	5	2	4	6	3							
190109	PIURA	PIURA	TAMBO GRANDE	9	2	20	0	0	2	3	3	2	1	6	3							
220113	TACNA	TACNA	CORONEL GREGORIO ALBARRACIN LANCHIPA	9	2	33	1	3	1	3	4	6	5	7	3							
240102	CALLAO	CALLAO	BELLAVISTA	9	2	30	0	0	3	0	4	2	2	7	12							
240105	CALLAO	CALLAO	LA PERLA	9	2	25	0	1	0	5	2	1	3	8	5							
250102	UCAYALI	CORONEL PORTILLO	YARINACOCHA	9	2	26	0	1	3	2	2	1	6	4	7							
021309	ANCASH	SANTA	NUEVO CHIMBOTE	11	3	36	1	3	1	1	3	2	4	5	4	6	6					
040103	AREQUIPA	AREQUIPA	CERRO COLORADO	11	3	40	0	2	2	1	2	4	1	5	7	6	10					
040109	AREQUIPA	AREQUIPA	PAUCARPATA	11	3	50	1	2	3	1	0	4	5	6	11	10	7					
110113	JUNIN	HUANCAYO	EL TAMBO	11	3	55	0	2	1	3	5	3	6	13	6	9	7					
120110	LA LIBERTAD	TRUJILLO	EL PORVENIR	11	3	22	0	0	2	0	0	2	4	3	2	4	5					
120111	LA LIBERTAD	TRUJILLO	LA ESPERANZA	11	3	23	0	1	1	1	2	1	1	4	5	3	4					
130112	LAMBAYEQUE	CHICLAYO	JOSE LEONARDO ORTIZ	11	3	46	0	1	1	4	3	4	3	5	9	7	9					
140105	LIMA	LIMA	CARABAYLLO	11	3	49	1	4	2	1	3	3	2	6	8	10	9					
140108	LIMA	LIMA	CHORRILLOS	11	3	40	0	1	2	3	2	4	4	3	7	8	6					
140109	LIMA	LIMA	LA VICTORIA	11	3	45	2	1	1	2	1	2	2	8	6	12	8					
140110	LIMA	LIMA	LA MOLINA	11	3	25	0	0	2	3	1	1	1	6	5	4	2					
140112	LIMA	LIMA	LURIGANCHO	11	3	30	0	0	0	1	0	1	3	7	5	7	6					
140119	LIMA	LIMA	PUENTE PIEDRA	11	3	49	2	1	3	1	3	5	5	4	9	7	9					
140122	LIMA	LIMA	RIMAC	11	3	48	2	3	3	2	4	3	5	2	5	10	9					
140127	LIMA	LIMA	SAN MIGUEL	11	3	23	1	2	1	1	1	1	5	1	2	4	4					
140130	LIMA	LIMA	SANTIAGO DE SURCO	11	3	40	0	1	0	2	3	2	2	5	9	9	7					
140134	LIMA	LIMA	INDEPENDENCIA	11	3	31	1	0	1	3	3	2	2	5	6	4	4					
140135	LIMA	LIMA	EL AGUSTINO	11	3	29	0	1	0	2	1	2	3	3	8	5	4					
140140	LIMA	LIMA	SAN BORJA	11	3	31	0	0	3	4	1	3	2	5	3	5	5					
140142	LIMA	LIMA	LOS OLIVOS	11	3	41	1	0	1	2	1	6	6	3	5	9	7					
140143	LIMA	LIMA	SANTA ANITA	11	3	44	1	0	2	3	1	3	2	6	8	9	9					
190103	PIURA	PIURA	CASTILLA	11	3	30	1	2	0	2	2	2	4	3	3	5	6					
240106	CALLAO	CALLAO	VENTANILLA	11	3	53	4	3	2	5	6	3	5	5	4	7	9					
140103	LIMA	LIMA	ATE	13	3	69	1	3	4	2	3	5	5	5	5	8	7	10	11			
140106	LIMA	LIMA	COMAS	13	3	44	1	4	1	1	0	1	2	4	3	8	6	6	7			
140132	LIMA	LIMA	VILLA MARIA DEL TRIUNFO	13	3	44	1	1	1	3	2	2	4	4	4	4	6	4	8			
140136	LIMA	LIMA	SAN JUAN DE MIRAFLORES	13	3	54	0	2	3	4	3	1	4	5	2	6	4	6	14			
140141	LIMA	LIMA	VILLA EL SALVADOR	13	3	47	1	0	2	2	2	2	2	6	4	5	8	11				
140126	LIMA	LIMA	SAN MARTIN DE PORRES	15	3	75	2	0	1	5	3	1	5	4	4	10	8	10	13			
140137	LIMA	LIMA	SAN JUAN DE LURIGANCHO	15	3	57	1	4	1	1	0	5	2	5	5	2	5	4	6	7	9	

Fuente: Jurado Nacional de Elecciones - JNE

Elaboración: Dirección de Registros, Estadística y Desarrollo Tecnológico del JNE

	TERCIO SUPERIOR	=	3 017	16,4%
	TERCIO MEDIO	=	7 680	41,7%
	TERCIO INFERIOR	=	7 735	42,0%
A = Constitución del consejo municipal				
B = Mínimo de candidatos varones o mujeres jóvenes, para cada distrito				

UBIGEO	REGIÓN	PROVINCIA	DISTRITO	A	B	TOTAL	1	2	3	4	5	6	7	8	9	10	11	12	13	14	15
070105	CUSCO	CUSCO	SAN SEBASTIAN	9	2	32	0	0	4	3	5	3	6	6	5						
070106	CUSCO	CUSCO	SANTIAGO	9	2	26	0	1	4	2	1	4	2	4	8						
070108	CUSCO	CUSCO	WANCHAQ	9	2	25	0	1	2	2	2	5	5	5	3						
090110	HUANUCO	HUANUCO	AMARILIS	9	2	43	1	1	2	3	4	5	9	8	10						
110108	JUNIN	HUANCAYO	CHILCA	9	2	39	2	4	1	5	1	4	7	8	7						
110806	JUNIN	CHANCHAMAYO	PERENE	9	2	28	0	1	0	1	4	4	2	8	8						
120107	LA LIBERTAD	TRUJILLO	VICTOR LARCO HERRERA	9	2	19	0	0	1	1	0	3	6	4	4						
130115	LAMBAYEQUE	CHICLAYO	LA VICTORIA	9	2	25	0	0	1	3	3	5	2	5	6						
140104	LIMA	LIMA	BREÑA	9	2	43	2	2	3	4	4	4	2	10	12						
140111	LIMA	LIMA	LINCE	9	2	26	1	0	4	1	3	3	3	6	5						
140113	LIMA	LIMA	LURIN	9	2	20	1	0	0	1	1	2	6	5	4						
140114	LIMA	LIMA	MAGDALENA DEL MAR	9	2	17	0	0	3	3	2	2	2	1	4						
140115	LIMA	LIMA	MIRAFLORES	9	2	15	0	0	1	1	2	3	1	3	4						
140116	LIMA	LIMA	PACHACAMAC	9	2	25	1	2	0	1	2	2	8	6	3						
140117	LIMA	LIMA	PUEBLO LIBRE	9	2	18	0	2	1	0	1	1	2	4	7						
140124	LIMA	LIMA	SAN ISIDRO	9	2	15	0	3	1	0	1	3	3	2	2						
140131	LIMA	LIMA	SURQUILLO	9	2	20	1	1	2	2	4	0	3	3	4						
140133	LIMA	LIMA	JESUS MARIA	9	2	24	0	1	0	1	2	5	0	8	7						
150111	LORETO	MAYNAS	PUNCHANA	9	2	37	2	2	4	6	3	4	6	7	3						
150112	LORETO	MAYNAS	BELEN	9	2	37	2	4	1	3	4	4	6	7	6						
150113	LORETO	MAYNAS	SAN JUAN BAUTISTA	9	2	37	1	0	2	5	4	6	5	7	7						
190104	PIURA	PIURA	CATACAOS	9	2	24	0	1	1	2	5	2	4	6	3						
190109	PIURA	PIURA	TAMBO GRANDE	9	2	18	0	0	2	3	2	2	1	5	3						
220113	TACNA	TACNA	CORONEL GREGORIO ALBARRACIN LANCHIPA	9	2	29	1	3	1	2	4	4	8	7	3						
240102	CALLAO	CALLAO	BELLAVISTA	9	2	24	0	0	2	0	4	1	1	6	10						
240105	CALLAO	CALLAO	LA PERLA	9	2	23	0	1	0	4	2	1	2	8	5						
250102	UCAYALI	CORONEL PORTILLO	YARINACOCHA	9	2	24	0	0	3	2	2	1	5	4	7						
021309	ANCASH	SANTA	NUEVO CHIMBOTE	11	3	33	1	2	1	1	2	2	3	5	4	6	6				
040103	AREQUIPA	AREQUIPA	CERRO COLORADO	11	3	32	0	1	1	1	1	2	0	5	6	6	9				
040109	AREQUIPA	AREQUIPA	PAUCARPATA	11	3	50	1	2	3	1	0	4	5	6	11	10	7				
110113	JUNIN	HUANCAYO	EL TAMBO	11	3	50	0	1	1	3	5	2	5	11	6	9	7				
120110	LA LIBERTAD	TRUJILLO	EL PORVENIR	11	3	22	0	0	2	0	0	2	4	3	2	4	5				
120111	LA LIBERTAD	TRUJILLO	LA ESPERANZA	11	3	22	0	1	1	1	2	1	1	3	5	3	4				
130112	LAMBAYEQUE	CHICLAYO	JOSE LEONARDO ORTIZ	11	3	41	0	1	1	4	2	4	2	4	9	6	8				
140105	LIMA	LIMA	CARABAYLLO	11	3	49	1	4	2	1	3	3	2	6	8	10	9				
140108	LIMA	LIMA	CHORRILLOS	11	3	40	0	1	2	3	2	4	4	3	7	8	6				
140109	LIMA	LIMA	LA VICTORIA	11	3	33	2	1	1	2	0	1	0	6	3	10	7				
140110	LIMA	LIMA	LA MOLINA	11	3	22	0	0	2	3	1	1	1	4	4	2					
140112	LIMA	LIMA	LURIGANCHO	11	3	29	0	0	0	1	0	1	3	7	5	6	6				
140119	LIMA	LIMA	PUENTE PIEDRA	11	3	39	1	0	3	1	2	4	4	3	8	6	7				
140122	LIMA	LIMA	RIMAC	11	3	45	2	2	3	2	4	3	4	2	5	10	8				
140127	LIMA	LIMA	SAN MIGUEL	11	3	20	1	2	1	1	0	0	4	1	2	4	4				
140130	LIMA	LIMA	SANTIAGO DE SURCO	11	3	35	0	1	0	1	2	2	2	5	8	8	6				
140134	LIMA	LIMA	INDEPENDENCIA	11	3	28	1	0	0	3	3	2	2	4	6	4	3				
140135	LIMA	LIMA	EL AGUSTINO	11	3	25	0	1	0	2	1	2	3	3	7	3	3				
140140	LIMA	LIMA	SAN BORJA	11	3	31	0	0	3	4	1	3	2	5	3	5	5				
140142	LIMA	LIMA	LOS OLIVOS	11	3	37	1	0	0	2	1	5	6	3	4	8	7				
140143	LIMA	LIMA	SANTA ANITA	11	3	43	1	0	2	3	1	3	2	6	7	9	9				
190103	PIURA	PIURA	CASTILLA	11	3	30	1	2	0	2	2	2	4	3	3	5	6				
240106	CALLAO	CALLAO	VENTANILLA	11	3	45	4	2	2	3	5	3	4	4	6	8					
140103	LIMA	LIMA	ATE	13	3	64	1	3	3	2	3	4	4	5	4	7	7	10	11		
140106	LIMA	LIMA	COMAS	13	3	43	1	4	1	1	0	1	1	4	3	8	6	6	7		
140132	LIMA	LIMA	VILLA MARIA DEL TRIUNFO	13	3	43	1	1	1	2	2	2	4	4	4	4	6	4	8		
140136	LIMA	LIMA	SAN JUAN DE MIRAFLORES	13	3	51	0	1	3	4	3	1	4	4	2	6	4	6	13		
140141	LIMA	LIMA	VILLA EL SALVADOR	13	3	35	0	0	1	2	1	2	1	1	6	3	3	7	8		
140126	LIMA	LIMA	SAN MARTIN DE PORRES	15	3	66	2	0	0	5	2	1	4	4	5	3	4	8	7	10	11
140137	LIMA	LIMA	SAN JUAN DE LURIGANCHO	15	3	50	1	4	0	1	0	4	2	3	5	2	3	4	6	7	8

Fuente: Jurado Nacional de Elecciones - JNE

Elaboración: Dirección de Registros, Estadística y Desarrollo Tecnológico del JNE

	TERCIO SUPERIOR	=	2 849	16,3%
	TERCIO MEDIO	=	7 258	41,6%
	TERCIO INFERIOR	=	7 347	42,1%
A = Constitución del consejo municipal				
B = Mínimo de candidatos varones o mujeres jóvenes, para cada distrito				

UBIGEO	REGIÓN	PROVINCIA	A	B	TOTAL	1	2	3	4	5	6	7	8	9	10	11	12	13	14	15	16	17	18	19	20	21	22	23	24	25	26	27	28	29	30	31	32	33	34	35	36	37	38	39					
140500	LIMA	HUAURA	11	3	2	0	0	0	0	1	0	1	0	0	0	0																																	
140800	LIMA	HUARAL	11	3	0	0	0	0	0	0	0	0	0	0	0	0																																	
140900	LIMA	BARRANCA	11	3	3	1	1	0	0	0	1	0	0	0	0	0																																	
150200	LORETO	ALTO AMAZONAS	11	3	1	0	0	0	0	0	0	1	0	0	0	0																																	
180100	PASCO	PASCO	11	3	1	0	0	0	0	1	0	0	0	0	0	0																																	
190200	PIURA	AYABACA	11	3	0	0	0	0	0	0	0	0	0	0	0	0																																	
190300	PIURA	HUANCABAMBA	11	3	4	1	0	0	0	1	1	1	1	0	0	0																																	
190400	PIURA	MORROPON	11	3	1	0	0	1	0	0	0	0	0	0	0	0																																	
190500	PIURA	PAITA	11	3	4	1	1	1	1	1	0	0	0	0	0	0																																	
190600	PIURA	SULLANA	11	3	2	0	0	0	1	0	1	0	0	0	0	0																																	
190700	PIURA	TALARA	11	3	2	0	1	0	0	0	1	0	0	0	0	0																																	
200100	PUNO	PUNO	11	3	0	0	0	0	0	0	0	0	0	0	0	0																																	
200200	PUNO	AZANGARO	11	3	1	0	0	0	0	0	0	1	0	0	0	0																																	
200400	PUNO	CHUCUITO	11	3	4	1	0	1	1	0	0	1	0	0	0	0																																	
200900	PUNO	SAN ROMAN	11	3	2	0	0	0	0	0	1	1	0	0	0	0																																	
210100	SAN MARTIN	MOYOBAMBA	11	3	0	0	0	0	0	0	0	0	0	0	0	0																																	
210600	SAN MARTIN	SAN MARTIN	11	3	0	0	0	0	0	0	0	0	0	0	0	0																																	
220100	TACNA	TACNA	11	3	1	0	0	0	0	0	0	1	0	0	0	0																																	
230100	TUMBES	TUMBES	11	3	1	0	0	0	0	0	0	1	0	0	0	0																																	
021300	ANCASH	SANTA	13	3	2	1	1	0	0	0	0	0	0	0	0	0	0	0	0	0	0	0	0	0	0	0	0	0	0	0	0	0	0	0	0	0	0	0	0	0	0	0	0	0	0	0			
070100	CUSCO	CUSCO	13	3	2	0	0	0	0	0	0	1	1	0	0	0	0																																
100100	ICA	ICA	13	3	2	0	1	0	0	1	0	0	0	0	0	0	0																																
110100	JUNIN	HUANCAYO	13	3	0	0	0	0	0	0	0	0	0	0	0	0	0																																
250100	UCAYALI	CORONEL PORTILLO	13	3	1	0	0	0	0	1	0	0	0	0	0	0	0																																
040100	AREQUIPA	AREQUIPA	15	3	0	0	0	0	0	0	0	0	0	0	0	0	0	0	0	0	0	0	0	0	0	0	0	0	0	0	0	0	0	0	0	0	0	0	0	0	0	0	0	0	0	0			
120100	LA LIBERTAD	TRUJILLO	15	3	0	0	0	0	0	0	0	0	0	0	0	0	0	0	0	0	0	0	0	0	0	0	0	0	0	0	0	0	0	0	0	0	0	0	0	0	0	0	0	0	0	0	0		
130100	LAMBAYEQUE	CHICLAYO	15	3	2	0	0	0	0	0	1	0	0	1	0	0	0																																
150100	LORETO	MAYNAS	15	3	2	0	0	0	0	0	1	0	1	0	1	0	0																																
190100	PIURA	PIURA	15	3	2	0	0	1	0	1	0	0	0	0	0	0	0																																
240100	CALLAO	CALLAO	15	3	0	0	0	0	0	0	0	0	0	0	0	0	0																																
140100	LIMA	LIMA	39	8	3	1	0	1	1	0	0	0	0	0	0	0	0	0	0	0	0	0	0	0	0	0	0	0	0	0	0	0	0	0	0	0	0	0	0	0	0	0	0	0	0	0	0		

Fuente: Jurado Nacional de Elecciones - JNE

Elaboración: Dirección de Registros, Estadística y Desarrollo Tecnológico del JNE

	TERCIO SUPERIOR	=	67	33,5%
	TERCIO MEDIO	=	107	53,5%
	TERCIO INFERIOR	=	26	13,0%
A = Constitución del consejo municipal				
B = Mínimo de candidatos varones o mujeres jóvenes, para cada provincia				

UBIGEO	REGIÓN	PROVINCIA	DISTRITO	A	B	TOTAL	1	2	3	4	5	6	7	8	9	10	11	12	13	14	15	
200806	PUNO	SANDIA	PATAMBUCO	5	1	0	0	0	0	0	0	0										
200807	PUNO	SANDIA	QUIACA	5	1	1	0	0	0	1	0											
200808	PUNO	SANDIA	SAN JUAN DEL ORO	5	1	1	0	1	0	0	0											
200810	PUNO	SANDIA	YANAHUAYA	5	1	0	0	0	0	0	0											
200811	PUNO	SANDIA	ALTO INAMBARI	5	1	0	0	0	0	0	0											
200812	PUNO	SANDIA	SAN PEDRO DE PUTINA PUNCO	5	1	1	0	1	0	0	0											
200902	PUNO	SAN ROMAN	CABANA	5	1	1	0	0	1	0	0											
200903	PUNO	SAN ROMAN	CABANILLAS	5	1	1	0	0	1	0	0											
200904	PUNO	SAN ROMAN	CARACOTO	5	1	0	0	0	0	0	0											
201002	PUNO	YUNGUYO	UNICACHI	5	1	0	0	0	0	0	0											
201003	PUNO	YUNGUYO	ANAPIA	5	1	2	0	1	0	1	0											
201004	PUNO	YUNGUYO	COPANI	5	1	1	0	0	1	0	0											
201005	PUNO	YUNGUYO	CUTURAPI	5	1	0	0	0	0	0	0											
201006	PUNO	YUNGUYO	OLLARAYA	5	1	1	0	1	0	0	0											
201007	PUNO	YUNGUYO	TINICACHI	5	1	1	0	0	0	1	0											
201102	PUNO	SAN ANTONIO DE PUTINA	PEDRO VILCA APAZA	5	1	1	0	0	0	1	0											
201103	PUNO	SAN ANTONIO DE PUTINA	QUILCAPUNCU	5	1	1	0	0	0	1	0											
201104	PUNO	SAN ANTONIO DE PUTINA	ANANEA	5	1	2	0	1	0	1	0											
201105	PUNO	SAN ANTONIO DE PUTINA	SINA	5	1	1	0	0	0	1	0											
201202	PUNO	EL COLLAO	PILCUYO	5	1	1	0	1	0	0	0											
201203	PUNO	EL COLLAO	SANTA ROSA	5	1	1	0	0	0	1	0											
201204	PUNO	EL COLLAO	CAPASO	5	1	1	0	0	0	1	0											
201205	PUNO	EL COLLAO	CONDURIRI	5	1	1	0	0	0	1	0											
201302	PUNO	MOHO	CÓNIMA	5	1	0	0	0	0	0	0											
201303	PUNO	MOHO	TILALI	5	1	0	0	0	0	0	0											
201304	PUNO	MOHO	HUAYRAPATA	5	1	0	0	0	0	0	0											
210102	SAN MARTIN	MOYOBAMBA	CALZADA	5	1	1	0	0	0	1	0											
210103	SAN MARTIN	MOYOBAMBA	HABANA	5	1	0	0	0	0	0	0											
210104	SAN MARTIN	MOYOBAMBA	JEPELACIO	5	1	1	0	0	1	0	0											
210105	SAN MARTIN	MOYOBAMBA	SORITOR	5	1	0	0	0	0	0	0											
210106	SAN MARTIN	MOYOBAMBA	YANTALO	5	1	0	0	0	0	0	0											
210202	SAN MARTIN	HUALLAGA	PISCOYACU	5	1	1	0	0	0	1	0											
210203	SAN MARTIN	HUALLAGA	SACANCHE	5	1	1	1	0	0	0	0											
210204	SAN MARTIN	HUALLAGA	TINGO DE SAPOSOA	5	1	1	0	0	0	1	0											
210205	SAN MARTIN	HUALLAGA	ALTO SAPOSOA	5	1	2	1	1	0	0	0											
210206	SAN MARTIN	HUALLAGA	EL ESLABON	5	1	1	0	0	1	0	0											
210303	SAN MARTIN	LAMAS	BARRANQUITA	5	1	0	0	0	0	0	0											
210304	SAN MARTIN	LAMAS	CAYNARACHI	5	1	0	0	0	0	0	0											
210305	SAN MARTIN	LAMAS	CUNUMBUQUI	5	1	0	0	0	0	0	0											
210306	SAN MARTIN	LAMAS	PINTO RECODO	5	1	2	0	1	0	1	0											
210307	SAN MARTIN	LAMAS	RUMISAPA	5	1	0	0	0	0	0	0											
210311	SAN MARTIN	LAMAS	SHANAO	5	1	0	0	0	0	0	0											
210313	SAN MARTIN	LAMAS	TABALOSOS	5	1	0	0	0	0	0	0											
210314	SAN MARTIN	LAMAS	ZAPATERO	5	1	1	0	0	1	0	0											
210315	SAN MARTIN	LAMAS	ALONSO DE ALVARADO	5	1	2	0	0	1	1	0											
210316	SAN MARTIN	LAMAS	SAN ROQUE DE CUMBAZA	5	1	2	1	0	1	0	0											
210402	SAN MARTIN	MARISCAL CACERES	CAMPANILLA	5	1	1	1	0	0	0	0											
210403	SAN MARTIN	MARISCAL CACERES	HUIJUNGO	5	1	0	0	0	0	0	0											
210404	SAN MARTIN	MARISCAL CACERES	PACHIZA	5	1	1	0	0	0	1	0											
210405	SAN MARTIN	MARISCAL CACERES	PAJARILLO	5	1	2	0	0	1	1	0											
210502	SAN MARTIN	RIOJA	POSIC	5	1	2	0	1	0	1	0											
210503	SAN MARTIN	RIOJA	YORONGOS	5	1	0	0	0	0	0	0											
210504	SAN MARTIN	RIOJA	YURACYACU	5	1	2	0	1	0	1	0											
210506	SAN MARTIN	RIOJA	ELIAS SOPLIN	5	1	1	0	0	0	1	0											
210507	SAN MARTIN	RIOJA	SAN FERNANDO	5	1	0	0	0	0	0	0											
210508	SAN MARTIN	RIOJA	PARDO MIGUEL	5	1	1	0	0	1	0	0											
210509	SAN MARTIN	RIOJA	AWAJUN	5	1	0	0	0	0	0	0											
210602	SAN MARTIN	SAN MARTIN	ALBERTO LEVEAU	5	1	0	0	0	0	0	0											
210604	SAN MARTIN	SAN MARTIN	CACATACHI	5	1	0	0	0	0	0	0											
210606	SAN MARTIN	SAN MARTIN	CHAZUTA	5	1	1	0	0	1	0	0											
210607	SAN MARTIN	SAN MARTIN	CHIPURANA	5	1	1	1	0	0	0	0											
210608	SAN MARTIN	SAN MARTIN	EL PORVENIR	5	1	1	0	0	0	1	0											
210609	SAN MARTIN	SAN MARTIN	HUIMBAYOC	5	1	1	0	0	1	0	0											
210610	SAN MARTIN	SAN MARTIN	JUAN GUERRA	5	1	0	0	0	0	0	0											
210611	SAN MARTIN	SAN MARTIN	MORALES	5	1	1	0	0	0	0	1											
210612	SAN MARTIN	SAN MARTIN	PAPAPLAYA	5	1	0	0	0	0	0	0											
210616	SAN MARTIN	SAN MARTIN	SAN ANTONIO	5	1	1	0	0	0	0	1											
210619	SAN MARTIN	SAN MARTIN	SAUCE	5	1	0	0	0	0	0	0											
210620	SAN MARTIN	SAN MARTIN	SHAPAJA	5	1	0	0	0	0	0	0											
210702	SAN MARTIN	BELLAVISTA	SAN RAFAEL	5	1	1	0	1	0	0	0											
210703	SAN MARTIN	BELLAVISTA	SAN PABLO	5	1	0	0	0	0	0	0											
210704	SAN MARTIN	BELLAVISTA	ALTO BIAVO	5	1	0	0	0	0	0	0											
210705	SAN MARTIN	BELLAVISTA	HUALLAGA	5	1	2	0	0	1	1	0											
210706	SAN MARTIN	BELLAVISTA	BAJO BIAVO	5	1	1	0	0	0	1	0											
210802	SAN MARTIN	TOCACHE	NUEVO PROGRESO	5	1	1	0	0	0	1	0											
210803	SAN MARTIN	TOCACHE	POLVORA	5	1	1	1	0	0	0	0											
210804	SAN MARTIN	TOCACHE	SHUNTE	5	1	1	1	0	0	0	0											
210805	SAN MARTIN	TOCACHE	UCHIZA	5	1	3	0	0	1	1	1											
210902	SAN MARTIN	PICOTA	BUENOS AIRES	5	1	1	0	0	1	0	0											
210903	SAN MARTIN	PICOTA	CASPIZAPA	5	1	1	0	0	1	0	0											
210904	SAN MARTIN	PICOTA	PILLUANA	5	1	1	0	0	0	1	0											
210905	SAN MARTIN	PICOTA	PUCACACA	5	1	2	2	0	0	0	0											
210906	SAN MARTIN	PICOTA	SAN CRISTOBAL	5	1	1	0	0	1	0	0											
210907	SAN MARTIN	PICOTA	SAN HILARION	5	1	1	0	0	0	1	0											
210908	SAN MARTIN	PICOTA	TINGO DE PONASA	5	1	0	0	0	0	0	0											
210909	SAN MARTIN	PICOTA	TRES UNIDOS	5	1	1	0	1	0	0	0											
210910	SAN MARTIN	PICOTA	SHAMBOYACU	5	1	2	1	1	0	0	0											
211002	SAN MARTIN	EL DORADO	AGUA BLANCA	5	1	1	0	0	0	1	0											
211003	SAN MARTIN	EL DORADO	SHATOJA	5	1	0	0	0	0	0	0											
211004	SAN MARTIN	EL DORADO	SAN MARTIN	5	1	1	1	0	0	0	0											
211005	SAN MARTIN	EL DORADO	SANTA ROSA	5	1	0	0	0	0	0	0											
220102	TACNA	TACNA	CALANA	5	1	1	1	0	0	0	0		</									

UBIGEO	REGIÓN	PROVINCIA	DISTRITO	A	B	TOTAL	1	2	3	4	5	6	7	8	9	10	11	12	13	14	15	
220207	TACNA	TARATA	ESTIQUE PAMPA	5	1	1	0	0	1	0	0	0										
220210	TACNA	TARATA	SITAJARA	5	1	1	0	0	1	0	0											
220211	TACNA	TARATA	SUSAPAYA	5	1	1	0	0	0	1	0											
220212	TACNA	TARATA	TARUCACHI	5	1	0	0	0	0	0	0											
220213	TACNA	TARATA	TICACO	5	1	0	0	0	0	0	0											
220302	TACNA	JORGE BASADRE	ITE	5	1	1	0	0	0	0	1	0										
220303	TACNA	JORGE BASADRE	ILABAYA	5	1	1	0	0	1	0	0											
220402	TACNA	CANDARAVE	CAIRANI	5	1	1	0	1	0	0	0											
220403	TACNA	CANDARAVE	CURIBAYA	5	1	0	0	0	0	0	0											
220404	TACNA	CANDARAVE	HUANUARA	5	1	1	0	0	0	1	0											
220405	TACNA	CANDARAVE	QUILAHUANI	5	1	2	0	1	1	0	0											
220406	TACNA	CANDARAVE	CAMILACA	5	1	1	0	0	0	1	0											
230102	TUMBES	TUMBES	CORRALES	5	1	1	0	1	0	0	0											
230103	TUMBES	TUMBES	LA CRUZ	5	1	1	0	1	0	0	0											
230104	TUMBES	TUMBES	PAMPAS DE HOSPITAL	5	1	0	0	0	0	0	0											
230105	TUMBES	TUMBES	SAN JACINTO	5	1	0	0	0	0	0	0											
230106	TUMBES	TUMBES	SAN JUAN DE LA VIRGEN	5	1	2	0	0	1	1	0											
230202	TUMBES	CONTRALMIRANTE VILLAR	CASITAS	5	1	1	0	0	1	0	0											
230302	TUMBES	ZARUMILLA	MATAPALO	5	1	2	1	0	1	0	0											
230303	TUMBES	ZARUMILLA	PAPAYAL	5	1	1	0	0	0	1	0											
230304	TUMBES	ZARUMILLA	AGUAS VERDES	5	1	1	0	0	0	1	0											
240103	CALLAO	CALLAO	LA PUNTA	5	1	1	0	0	1	0	0											
250103	UCAYALI	CORONEL PORTILLO	MASISEA	5	1	1	0	0	1	0	0											
250104	UCAYALI	CORONEL PORTILLO	CAMPOVERDE	5	1	0	0	0	0	0	0											
250105	UCAYALI	CORONEL PORTILLO	IPARIA	5	1	0	0	0	0	0	0											
250106	UCAYALI	CORONEL PORTILLO	NUEVA REQUENA	5	1	0	0	0	0	0	0											
250202	UCAYALI	PADRE ABAD	IRAZOLA	5	1	0	0	0	0	0	0											
250203	UCAYALI	PADRE ABAD	CURIMANA	5	1	0	0	0	0	0	0											
250302	UCAYALI	ATALAYA	TAHUANIA	5	1	1	0	0	1	0	0											
250303	UCAYALI	ATALAYA	YURUA	5	1	1	1	0	0	0	0											
250304	UCAYALI	ATALAYA	SEPAHUA	5	1	1	1	0	0	0	0											
010201	AMAZONAS	BAGUA	LA PECA	7	2	1	0	0	0	0	1	0	0									
010206	AMAZONAS	BAGUA	IMAZA	7	2	1	0	0	1	0	0	0	0									
010702	AMAZONAS	UTCUBAMBA	CAJARURO	7	2	0	0	0	0	0	0	0	0									
040127	AREQUIPA	AREQUIPA	JACOBO HUNTER	7	2	0	0	0	0	0	0	0	0									
040220	AREQUIPA	CAYLLOMA	MAJES	7	2	0	0	0	0	0	0	0	0									
050107	AYACUCHO	HUAMANGA	SAN JUAN BAUTISTA	7	2	1	1	0	0	0	0	0	0									
060107	CAJAMARCA	CAJAMARCA	LOS BAÑOS DEL INCA	7	2	0	0	0	0	0	0	0	0									
060202	CAJAMARCA	CAJABAMBA	CACHACHI	7	2	1	0	0	0	1	0	0	0									
070104	CUSCO	CUSCO	SAN JERONIMO	7	2	0	0	0	0	0	0	0	0									
070902	CUSCO	LA CONVENCION	ECHARATE	7	2	0	0	0	0	0	0	0	0									
080103	HUANCAVELICA	HUANCAVELICA	ACORIA	7	2	1	0	0	0	0	1	0	0									
080118	HUANCAVELICA	HUANCAVELICA	YAULI	7	2	1	0	0	0	0	1	0	0									
080206	HUANCAVELICA	ACOBAMBA	PAUCARA	7	2	1	0	0	0	1	0	0	0									
090102	HUANUCO	HUANUCO	CHINCHAO	7	2	0	0	0	0	0	0	0	0									
090606	HUANUCO	LEONCIO PRADO	JOSE CRESPO Y CASTILLO	7	2	0	0	0	0	0	0	0	0									
100102	ICA	ICA	LA TINGUIÑA	7	2	1	0	0	0	0	1	0	0									
100104	ICA	ICA	PARCONA	7	2	0	0	0	0	0	0	0	0									
100210	ICA	CHINCHA	PUEBLO NUEVO	7	2	1	0	0	1	0	0	0	0									
110706	JUNIN	SATIPO	PANGO	7	2	0	0	0	0	0	0	0	0									
110708	JUNIN	SATIPO	RIO TAMBO	7	2	1	0	0	0	0	1	0	0									
110802	JUNIN	CHANCHAMAYO	SAN RAMON	7	2	1	0	0	0	1	0	0	0									
110805	JUNIN	CHANCHAMAYO	PICHANAQUI	7	2	1	1	0	0	0	0	0	0									
120102	LA LIBERTAD	TRUJILLO	HUANCHACO	7	2	3	0	1	0	1	1	0	0									
120103	LA LIBERTAD	TRUJILLO	LAREDO	7	2	1	0	0	0	0	1	0	0									
120104	LA LIBERTAD	TRUJILLO	MOCHE	7	2	0	0	0	0	0	0	0	0									
120112	LA LIBERTAD	TRUJILLO	FLORENCIA DE MORA	7	2	1	0	0	0	0	1	0	0									
120411	LA LIBERTAD	OTUZCO	USQUIL	7	2	0	0	0	0	0	0	0	0									
120503	LA LIBERTAD	PACASMAYO	GUADALUPE	7	2	0	0	0	0	0	0	0	0									
120506	LA LIBERTAD	PACASMAYO	PACASMAYO	7	2	1	0	0	0	0	1	0	0									
120808	LA LIBERTAD	ASCOPE	CASA GRANDE	7	2	2	0	0	0	0	1	1	0									
130106	LAMBAYEQUE	CHICLAYO	MONSEFU	7	2	1	0	1	0	0	0	0	0									
130110	LAMBAYEQUE	CHICLAYO	PIMENTEL	7	2	2	0	0	0	1	1	0	0									
130120	LAMBAYEQUE	CHICLAYO	TUMAN	7	2	1	0	0	0	1	0	0	0									
130306	LAMBAYEQUE	LAMBAYEQUE	MORROPE	7	2	1	0	0	0	0	1	0	0									
130307	LAMBAYEQUE	LAMBAYEQUE	MOTUPE	7	2	1	0	0	0	1	0	0	0									
130308	LAMBAYEQUE	LAMBAYEQUE	OLMOS	7	2	1	0	0	0	1	0	0	0									
140102	LIMA	LIMA	ANCON	7	2	0	0	0	0	0	0	0	0									
140107	LIMA	LIMA	CHACLACAYO	7	2	2	0	1	0	1	0	0	0									
140125	LIMA	LIMA	BARRANCO	7	2	1	0	0	0	0	0	1	0									
140138	LIMA	LIMA	SAN LUIS	7	2	0	0	0	0	0	0	0	0									
140406	LIMA	CAÑETE	IMPERIAL	7	2	1	0	1	0	0	0	0	0									
140408	LIMA	CAÑETE	MALA	7	2	1	0	1	0	0	0	0	0									
140506	LIMA	HUAURA	HUALMAY	7	2	1	0	0	0	0	1	0	0									
140507	LIMA	HUAURA	HUAURA	7	2	2	2	0	0	0	0	0	0									
140512	LIMA	HUAURA	SANTA MARIA	7	2	1	0	0	0	1	0	0	0									
140805	LIMA	HUARAL																				

UBIGEO	REGIÓN	PROVINCIA	DISTRITO	A	B	TOTAL	1	2	3	4	5	6	7	8	9	10	11	12	13	14	15	
070105	CUSCO	CUSCO	SAN SEBASTIAN	9	2	0	0	0	0	0	0	0	0	0	0							
070106	CUSCO	CUSCO	SANTIAGO	9	2	1	0	0	0	0	0	1	0	0	0							
070108	CUSCO	CUSCO	WANCHAQ	9	2	1	0	0	1	0	0	0	0	0	0							
090110	HUANUCO	HUANUCO	AMARILIS	9	2	0	0	0	0	0	0	0	0	0	0							
110108	JUNIN	HUANCAYO	CHILCA	9	2	0	0	0	0	0	0	0	0	0	0							
110806	JUNIN	CHANCHAMAYO	PERENE	9	2	0	0	0	0	0	0	0	0	0	0							
120107	LA LIBERTAD	TRUJILLO	VICTOR LARCO HERRERA	9	2	0	0	0	0	0	0	0	0	0	0							
130115	LAMBAYEQUE	CHICLAYO	LA VICTORIA	9	2	2	0	0	0	0	1	1	0	0	0							
140104	LIMA	LIMA	BREÑA	9	2	2	0	1	1	0	0	0	0	0	0							
140111	LIMA	LIMA	LINCE	9	2	3	1	0	1	0	1	0	0	0	0							
140113	LIMA	LIMA	LURIN	9	2	1	1	0	0	0	0	0	0	0	0							
140114	LIMA	LIMA	MAGDALENA DEL MAR	9	2	2	0	0	0	1	1	0	0	0	0							
140115	LIMA	LIMA	MIRAFLORES	9	2	0	0	0	0	0	0	0	0	0	0							
140116	LIMA	LIMA	PACHACAMAC	9	2	0	0	0	0	0	0	0	0	0	0							
140117	LIMA	LIMA	PUEBLO LIBRE	9	2	1	0	1	0	0	0	0	0	0	0							
140124	LIMA	LIMA	SAN ISIDRO	9	2	2	0	1	0	0	0	1	0	0	0							
140131	LIMA	LIMA	SURQUILLO	9	2	0	0	0	0	0	0	0	0	0	0							
140133	LIMA	LIMA	JESUS MARIA	9	2	0	0	0	0	0	0	0	0	0	0							
150111	LORETO	MAYNAS	PUNCHANA	9	2	1	0	0	0	0	0	1	0	0	0							
150112	LORETO	MAYNAS	BELEN	9	2	0	0	0	0	0	0	0	0	0	0							
150113	LORETO	MAYNAS	SAN JUAN BAUTISTA	9	2	1	0	0	0	0	1	0	0	0	0							
190104	PIURA	PIURA	CATACAOS	9	2	1	0	0	0	0	0	1	0	0	0							
190109	PIURA	PIURA	TAMBO GRANDE	9	2	1	0	0	0	0	1	0	0	0	0							
220113	TACNA	TACNA	CORONEL GREGORIO ALBARRACIN LANCHIPA	9	2	1	0	0	0	0	0	1	0	0	0							
240102	CALLAO	CALLAO	BELLAVISTA	9	2	0	0	0	0	0	0	0	0	0	0							
240105	CALLAO	CALLAO	LA PERLA	9	2	1	0	0	0	1	0	0	0	0	0							
250102	UCAYALI	CORONEL PORTILLO	YARINACOCHA	9	2	0	0	0	0	0	0	0	0	0	0							
021309	ANCASH	SANTA	NUUEVO CHIMBOTE	11	3	1	0	0	0	0	1	0	0	0	0	0	0					
040103	AREQUIPA	AREQUIPA	CERRO COLORADO	11	3	0	0	0	0	0	0	0	0	0	0	0	0					
040109	AREQUIPA	AREQUIPA	PAUCARPATA	11	3	0	0	0	0	0	0	0	0	0	0	0	0					
110113	JUNIN	HUANCAYO	EL TAMBO	11	3	1	0	0	0	0	1	0	0	0	0	0	0					
120110	LA LIBERTAD	TRUJILLO	EL PORVENIR	11	3	1	0	0	0	0	0	0	1	0	0	0	0					
120111	LA LIBERTAD	TRUJILLO	LA ESPERANZA	11	3	2	0	1	1	0	0	0	0	0	0	0	0					
130112	LAMBAYEQUE	CHICLAYO	JOSE LEONARDO ORTIZ	11	3	0	0	0	0	0	0	0	0	0	0	0	0					
140105	LIMA	LIMA	CARABAYLLO	11	3	1	1	0	0	0	0	0	0	0	0	0	0					
140108	LIMA	LIMA	CHORRILLOS	11	3	0	0	0	0	0	0	0	0	0	0	0	0					
140109	LIMA	LIMA	LA VICTORIA	11	3	1	0	0	1	0	0	0	0	0	0	0	0					
140110	LIMA	LIMA	LA MOLINA	11	3	1	0	0	0	1	0	0	0	0	0	0	0					
140112	LIMA	LIMA	LURIGANCHO	11	3	1	0	0	0	0	0	1	0	0	0	0	0					
140119	LIMA	LIMA	PUENTE PIEDRA	11	3	2	0	0	1	0	0	1	0	0	0	0	0					
140122	LIMA	LIMA	RIMAC	11	3	0	0	0	0	0	0	0	0	0	0	0	0					
140127	LIMA	LIMA	SAN MIGUEL	11	3	2	1	0	0	1	0	0	0	0	0	0	0					
140130	LIMA	LIMA	SANTIAGO DE SURCO	11	3	1	0	0	0	0	0	1	0	0	0	0	0					
140134	LIMA	LIMA	INDEPENDENCIA	11	3	2	0	0	0	0	1	0	1	0	0	0	0					
140135	LIMA	LIMA	EL AGUSTINO	11	3	2	0	0	0	1	0	0	1	0	0	0	0					
140140	LIMA	LIMA	SAN BORJA	11	3	1	0	0	0	0	0	0	1	0	0	0	0					
140142	LIMA	LIMA	LOS OLIVOS	11	3	2	1	0	0	1	0	0	0	0	0	0	0					
140143	LIMA	LIMA	SANTA ANITA	11	3	1	0	0	1	0	0	0	0	0	0	0	0					
190103	PIURA	PIURA	CASTILLA	11	3	0	0	0	0	0	0	0	0	0	0	0	0					
240106	CALLAO	CALLAO	VENTANILLA	11	3	0	0	0	0	0	0	0	0	0	0	0	0					
140103	LIMA	LIMA	ATE	13	3	1	0	1	0	0	0	0	0	0	0	0	0	0	0			
140106	LIMA	LIMA	COMAS	13	3	0	0	0	0	0	0	0	0	0	0	0	0	0	0			
140132	LIMA	LIMA	VILLA MARIA DEL TRIUNFO	13	3	2	1	0	0	0	0	0	0	1	0	0	0	0	0			
140136	LIMA	LIMA	SAN JUAN DE MIRAFLORES	13	3	0	0	0	0	0	0	0	0	0	0	0	0	0	0			
140141	LIMA	LIMA	VILLA EL SALVADOR	13	3	1	0	0	0	0	0	0	0	0	1	0	0	0	0			
140126	LIMA	LIMA	SAN MARTIN DE PORRES	15	3	0	0	0	0	0	0	0	0	0	0	0	0	0	0	0		
140137	LIMA	LIMA	SAN JUAN DE LURIGANCHO	15	3	4	1	1	0	1	0	0	0	1	0	0	0	0	0	0		

Fuente: Jurado Nacional de Elecciones - JNE

Elaboración: Dirección de Registros, Estadística y Desarrollo Tecnológico del JNE

	TERCIO SUPERIOR	=	473	34,1%
	TERCIO MEDIO	=	859	61,8%
	TERCIO INFERIOR	=	57	4,1%
A = Constitución del consejo municipal				
B = Mínimo de candidatos varones o mujeres jóvenes, para cada distrito				

**METODOLOGÍA PARA DETERMINAR LA UBICACIÓN DE LOS JÓVENES
EN LAS LISTAS DE CANDIDATOS
- ELECCIONES MUNICIPALES 2006-**

Metodología empleada para determinar la ubicación de los candidatos jóvenes por tercios, según el número de regidores en los Concejos Municipales.

LEYENDA:

